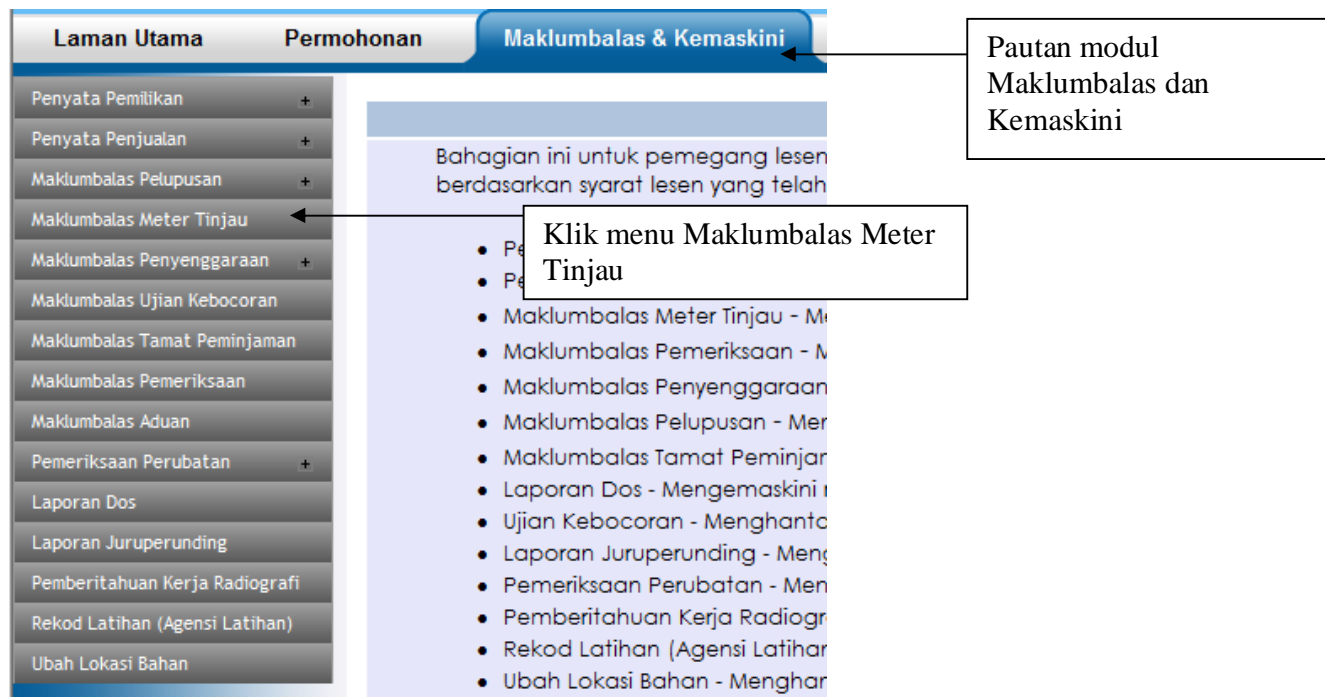


MAKLUMBALAS METER TINJAU

1. Modul Maklumbalas Meter Tinjau terdapat di dalam Modul Maklumbalas dan Kemaskini seperti rajah di bawah.



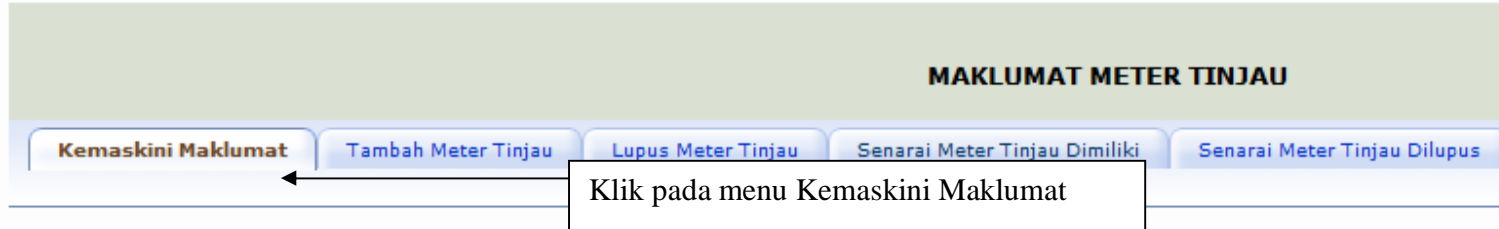
The screenshot shows the eSPP system interface. At the top, there are three tabs: 'Laman Utama', 'Permohonan', and 'Maklumbalas & Kemaskini'. The 'Maklumbalas & Kemaskini' tab is selected. On the left side, there is a sidebar menu with various options, including 'Maklumbalas Meter Tinjau'. A callout box points to this option with the text 'Klik menu Maklumbalas Meter Tinjau'. Another callout box points to the 'Maklumbalas & Kemaskini' tab with the text 'Pautan modul Maklumbalas dan Kemaskini'. The main content area displays a list of options under the heading 'Bahagian ini untuk pemegang lesen berdasarkan syarat lesen yang telah'.

Pautan modul Maklumbalas dan Kemaskini


Klik menu Maklumbalas Meter Tinjau

Menu Maklumbalas Meter Tinjau

2. Klik menu Maklumbalas Meter Tinjau seperti rajah di atas. Skrin dan tab menu berikut akan dipaparkan.



Nota :

- Senarai berikut adalah meter tinjau yang telah disahkan oleh AELB dan **TIDAK TERMASUK** meter tinjau yang baru didaftarkan.
- Sila klik pada imej  untuk mengemaskini maklumat Tentukuran Meter Tinjau (dan Nombor Siri - jika berkenaan).
- Jika ada meter tinjau baru, sila masukkan [DI SINI](#)

Tab Menu Maklumbalas Meter Tinjau

3. Klik menu Kemaskini Maklumat. Skrin berikutnya akan dipaparkan seperti rajah di bawah.



Skrin Kemaskini Maklumat Meter Tinjau


4. Skrin berikutnya akan dipaparkan seperti rajah di bawah setelah ikon tersebut diklik.

[<< Kembali](#)

Nota :

- Skrin ini adalah untuk mengemaskini Tempoh Sah Tentukuran Yang Terkini (dan No Siri - jika berkenaan).
- Sila masukkan maklumat dengan tepat dan benar.

Maklumat Tentukuran Meter Tinjau

Jenis	RADIATION ALERT MONITOR 4	
No Siri	68010	
No Siri Baru (jika berkenaan)	<input type="text"/>	
Sinaran Dikesan *	<input type="checkbox"/> Alpha <input type="checkbox"/> Beta <input type="checkbox"/> Gamma <input type="checkbox"/> Neutron <input type="checkbox"/> Sinar X	
Julat *	<input type="text"/>	<input type="text"/>
Tarikh Sah Tentukuran *	<input type="text"/> 	
No Sijil Tentukuran *	<input type="text"/>	
Sijil Pengesahan Tentukuran (Maks 2 MB) *	<input type="text"/>	<input type="button" value="Browse..."/>

Pengesahan Penghantaran Maklumbalas

Saya mengesahkan maklumat di atas adalah benar.

Isi maklumat berkaitan dan tekan butang 'Simpan'

Klik butang 'Browse' untuk muat naik dokumen berkaitan (Maks -2MB).

Skrin Kemaskini Maklumat Meter Tinjau

5. Skrin berikutnya adalah untuk menambah meter tinjau.

Kemaskini Sah Tentukuran **Tambah Meter Tinjau** ← Lupus Meter Tinjau

Klik menu 'Tambah Meter Tinjau'.

PERHATIAN :

- Skrin ini hanya untuk penambahan Meter Tinjau yang sudah dimiliki. Sila masukkan maklumat dengan TEPAT.
- Meter Tinjau yang ditambah akan disenaraikan di bahagian [Senarai Meter Tinjau](#)

Meter Tinjau Yang Baru Dimiliki

Jenis / Model Alat *

Sinaran Dikesan * Alpha Beta Gamma Neutron Sinar X

Julat * Unit Julat

No Siri *

Tarikh Sah Tentukuran * 

Surat Pengesahan Pembelian Alat Pengesan Sinaran

Katalog alat pengesan sinaran. Alat pengesan sinaran yang akan dibeli hendaklah boleh mengukur sinaran yang akan digunakan *

Salinan Sijil Tentukuran alat pengesan sinaran yang diiktiraf oleh AELB *

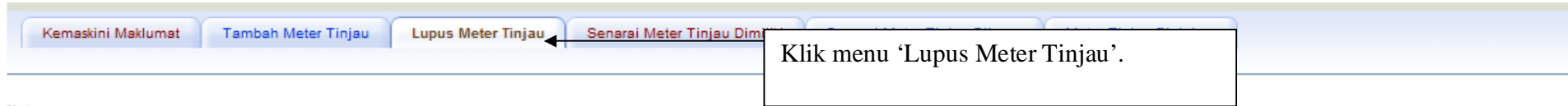
Pengesahan Pemilikan : Alat ini sudah dimiliki

Isi maklumat berkaitan dan tekan butang 'Simpan'


Klik butang 'Browse' untuk muat naik dokumen berkaitan (Maks -2MB).

Skrin Penambahan Meter Tinjau

6. Skrin berikutnya adalah untuk melupus meter tinjau.




Nota :

- Senarai berikut adalah meter tinjau yang telah disahkan oleh AELB dan TIDAK TERMASUK meter tinjau yang baru didaftarkan.
- Sila klik pada imej  untuk melupuskan Meter Tinjau yang terlibat.
- Sebelum membuat pelupusan, sila semak dengan teliti dan **pastikan syarikat masih mempunyai sekurang-kurangnya 1 meter tinjau yang sah** bagi mengelakkan pelanggaran akta dan tindakan Penguatkuasaan oleh AELB.
- Proses pelupusan ini **tidak melibatkan pengesahan AELB**. Sistem akan auto kemaskini dan paparkan meter tinjau yang tidak dilupuskan sahaja.

Senarai Meter Tinjau Yang Dimiliki

Syarikat mempunyai hanya 1 meter tinjau yang sah. Jika pelupusan (bagi meter tinjau yang sah) diteruskan, syarikat akan melanggar akta dan menjadi satu kesalahan.

Jenis	Sinaran	Sah Tentukuran
 NDS ND-2000	Gamma,	25/07/2008

Skrin Senarai Meter Tinjau

Klik pada ikon di ruang 'Jenis' untuk mengemaskini maklumat

Setelah ikon diklik, skrin berikut akan dipaparkan.

Maklumat Meter Tinjau Yang Ingin Dikeluarkan Dari Pemilikan

Jenis / Model Alat NDS ND-2000

Sinaran Dikesan Alpha Beta Gamma Neutron Sinar-X

Julat

No Siri 13529

Sah Kalibrasi 25/07/2008

Sebab Lupus

Status Meter Tinjau Kekal Pemilikan Dilupuskan

Kemaskini

Isi maklumat berkaitan dan tekan butang 'Kemaskini'

Skrin Pelupusan Meter Tinjau