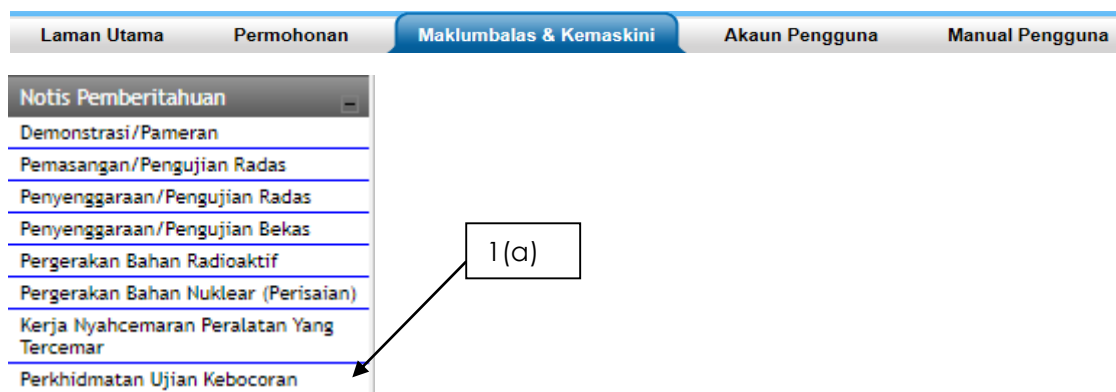


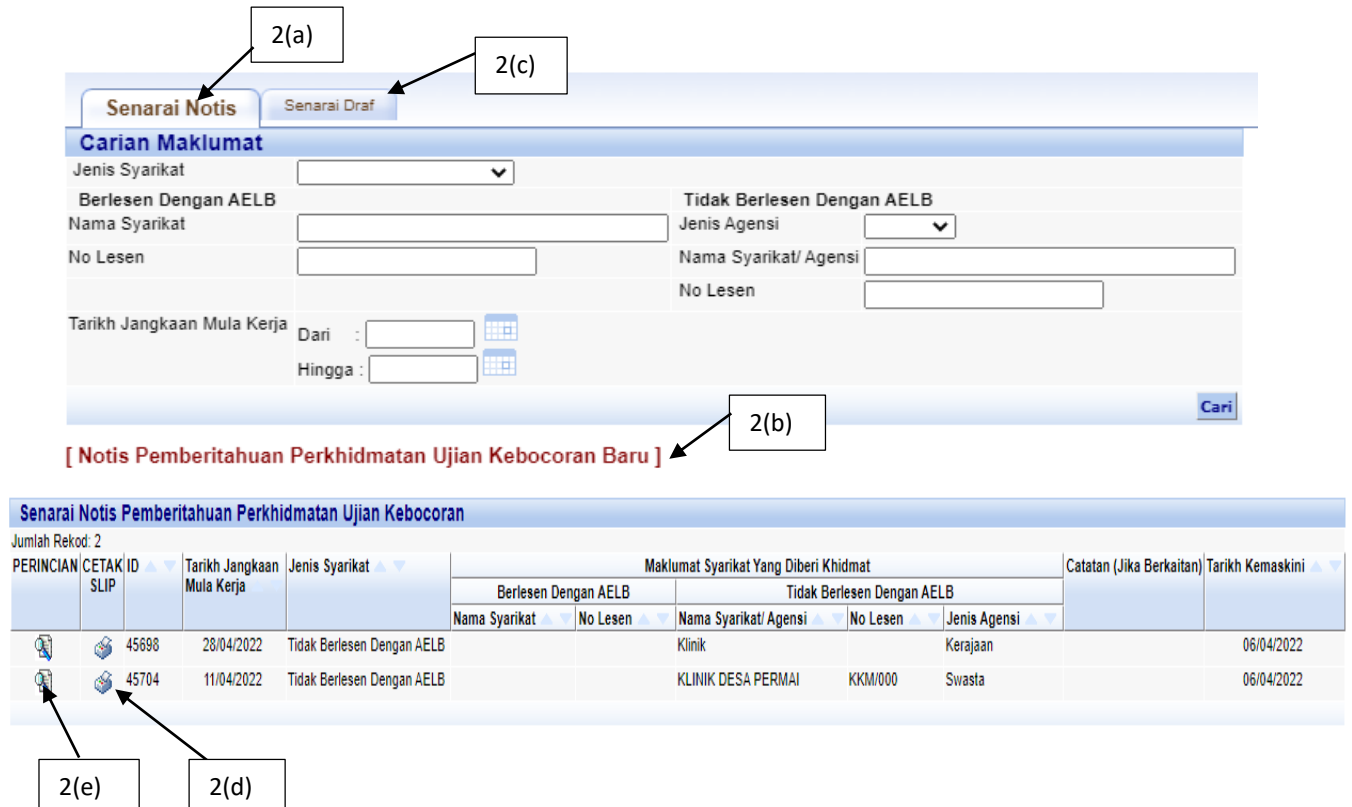
NOTIS PEMBERITAHUAN : PERKHIDMATAN UJIAN KEBOCORAN

1. Notis ini tidak memerlukan sebarang pengesahan dari AELB.
2. Notis ini **perlu diisi sebelum syarikat membuat aktiviti perkhidmatan ujian kebocoran.**
3. Ianya hanya melibatkan syarikat yang **mempunyai Lesen Kelas H Perkhidmatan Ujian Kebocoran.**
4. Notis ini boleh dicapai di bahagian tab Maklumbalas & Kemaskini → Notis Pemberitahuan → Perkhidmatan Ujian Kebocoran seperti Rajah 1.



Rajah 1

5. Maklumat akan dipaparkan seperti Rajah 2 di bawah:



The screenshot shows the 'Senarai Notis' (Notice List) section of the eSPP system. It includes search filters for 'Berlesen Dengan AELB' and 'Tidak Berlesen Dengan AELB', and a table of records. Callouts 2(a) through 2(e) identify key UI elements:

- 2(a) points to the 'Senarai Notis' tab.
- 2(b) points to the '[Notis Pemberitahuan Perkhidmatan Ujian Kebocoran Baru]' link.
- 2(c) points to the 'Senarai Draf' tab.
- 2(d) points to the 'CETAK ID SLIP' column in the table.
- 2(e) points to the 'PERINCIAN' column in the table.

PERINCIAN	CETAK ID SLIP	Tarikh Jangkaan Mula Kerja	Jenis Syarikat	Maklumat Syarikat Yang Diberi Khidmat				Catatan (Jika Berkaitan)	Tarikh Kemaskini
				Berlesen Dengan AELB		Tidak Berlesen Dengan AELB			
				Nama Syarikat	No Lesen	Nama Syarikat/ Agensi	No Lesen		
	45698	28/04/2022	Tidak Berlesen Dengan AELB			Klinik	Kerajaan		06/04/2022
	45704	11/04/2022	Tidak Berlesen Dengan AELB			KLINIK DESA PERMAI	KKM/000	Swasta	06/04/2022

Rajah 2

6. Berdasarkan Rajah 2, fungsian bagi notis adalah seperti berikut:

- 2(a) – tab untuk memaparkan Senarai notis pemberitahuan yang telah disahkan oleh syarikat.
- 2(b) – untuk penambahan notis pemberitahuan perkhidmatan ujian kebocoran yang baru
- 2(c) – untuk mengemaskini/ hapus draf notis pemberitahuan perkhidmatan ujian kebocoran.
- 2(d) – untuk cetak slip notis pemberitahuan.
- 2(e) – untuk melihat perincian notis pemberitahuan.

7. Langkah-langkah untuk notis pemberitahuan yang baru:

- Klik pautan “[NOTIS PEMBERITAHUAN PERKHIDMATAN UJIAN KEBOCORAN BARU]” (rujuk bahagian 2(b)).
- Isikan Jenis Syarikat pada bahagian carian seperti Rajah 3.



<< Sebelum

Carian Syarikat Yang Akan Diberi Khidmat

Syarikat berkenaan akan dipaparkan JIKA memenuhi syarat berikut (bagi syarikat berlesen dengan AELB) :

- i. Lesen Sah - Kelas A
- ii. Tempoh Pengiktirafan Pegawai Perlindungan Sinaran Sah
- iii. Meter Tinjau Sah (Sekurang-kurangnya 1)

Jenis Syarikat * : Berlesen Dgn AELB Tidak Berlesen Dgn AELB

Sila Masukkan NO LESEN Syarikat :
(Wajib Utk Syarikat Yang Berlesen Dengan AELB Sahaja) (Contoh : LPTA/A/123 : Sila Masukkan Nombor Shj - '123')

Cari

Rajah 3

- iii. Jika pilihan adalah Berlesen Dengan AELB, isikan juga maklumat nombor lesen syarikat. Klik butang Cari. Maklumat akan dipaparkan seperti Rajah 4 di bawah. Klik butang Kemaskini. Butang Seterusnya>> akan dipaparkan.

Maklumat Syarikat Yang Akan Diberi Khidmat Ujian Kebocoran

Nama Syarikat	[REDACTED]
No Lesen	3255
Kelas Lesen	A B C D E H
Tarikh Tamat Lesen	25/10/2023

Seterusnya >>

Rajah 4

- iv. Jika pilihan adalah Tidak Berlesen Dengan AELB, paparan berikut akan dipaparkan seperti Rajah 5. Isikan nama syarikat dan maklumat yang berkaitan dan klik butang Seterusnya>>.

Maklumat Agensi / Syarikat Yang Akan Diberi Khidmat Ujian Kebocoran
-- Tidak Berlesen Dengan AELB --

* = Wajib Diisi
(**) = Wajib disertakan jika melibatkan Hospital atau Klinik Kerajaan

Jenis Agensi * Kerajaan Swasta

Nama Agensi / Syarikat *

Surat Kebenaran KKM (**) (Kementerian Kesihatan Malaysia) No file chosen

- Berikut Wajib Untuk Agensi Swasta Sahaja -

No Lesen

Lampiran Lesen No file chosen

Lampiran A No file chosen

Rajah 5

- v. Maklumat akan dipaparkan seperti Rajah 6 di bawah:

Carian Unsur

Nama Unsur

No Siri Punca

Bahan Yang Akan Diuji

Nama Unsur	No Siri Punca	Pilih
Selenium-75 (Se-75)	SE5850	Telah Dipilih
Iridium-192 (Ir-192)	N200590	Telah Dipilih
Iridium-192 (Ir-192)	619F	<input checked="" type="checkbox"/>

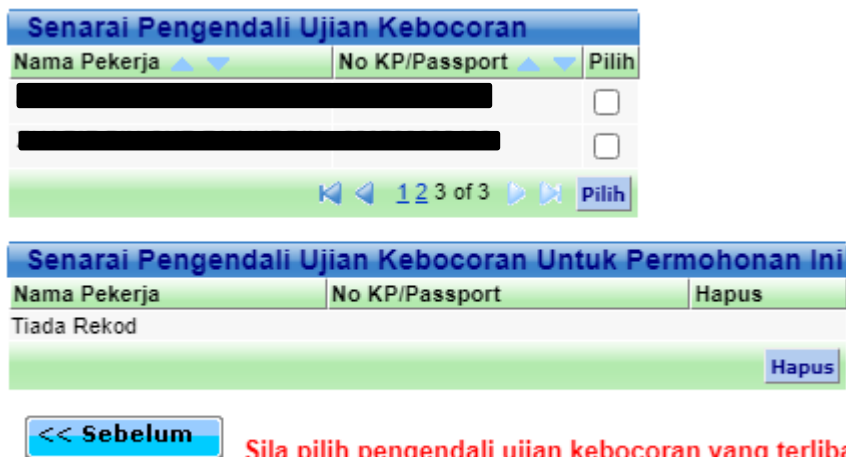
Senarai Bahan Yang Dipilih Untuk Diuji

Nama Unsur	No Siri Punca	Hapus
Selenium-75 (Se-75)	SE5850	<input type="checkbox"/>
Iridium-192 (Ir-192)	N200590	<input type="checkbox"/>

Rajah 6

- vi. Pilih bahan yang terlibat untuk diuji dan menandakan pada ruangan Pilih seperti bahagian 6(a) dan klik butang Simpan (rujuk bahagian 6(b)).
- vii. Maklumat yang dipilih akan disenaraikan di bahagian "Senarai Bahan Yang Dipilih Untuk Diuji". Jika ingin membatalkan pilihan bahan, klik pada ruangan Hpus dan klik butang Hapus.
- viii. Setelah selesai, klik butang Seterusnya>>. Paparan akan dipaparkan seperti Rajah 7 di bawah:

- * Sila pilih dan tandakan pada ruangan berkenaan dan tekan butang Simpan (pada setiap muka skrin yang berkenaan).
- * Pekerja yang dipilih akan dipaparkan pada ruangan di bawah.



Senarai Pengendali Ujian Kebocoran

Nama Pekerja	No KP/Passport	Pilih
[REDACTED]	[REDACTED]	<input type="checkbox"/>
[REDACTED]	[REDACTED]	<input type="checkbox"/>

12 3 of 3 **Pilih**

Senarai Pengendali Ujian Kebocoran Untuk Permohonan Ini

Nama Pekerja	No KP/Passport	Hapus
Tiada Rekod		

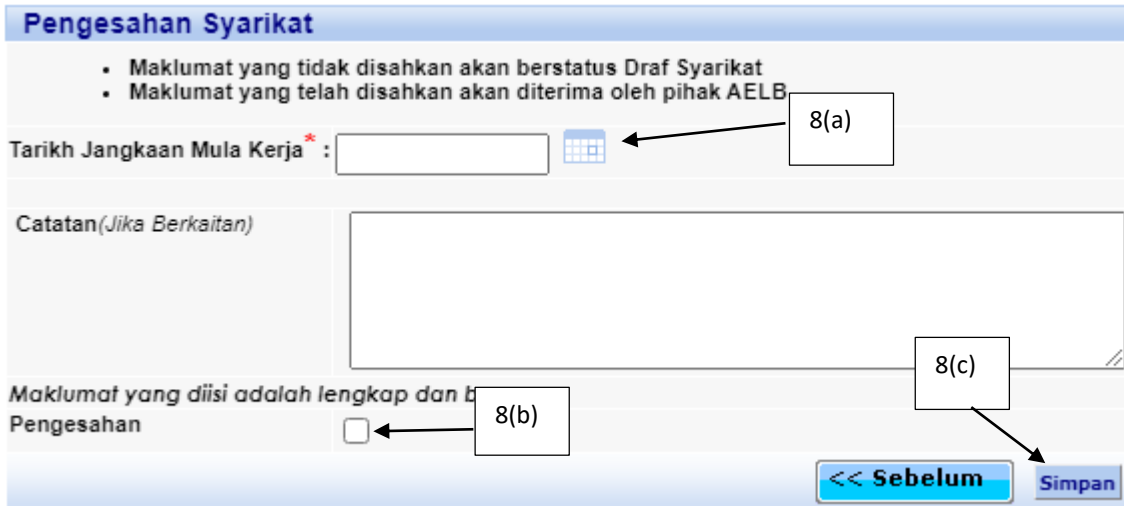
Hapus

<< Sebelum Sila pilih pengendali ujian kebocoran yang terlibat

Rajah 7


- ix. Pilih pengendali yang terlibat dengan klik pada ruangan Pilih dan klik butang Pilih. Maklumat akan disenaraikan di bahagian "Senarai Pengendali Ujian Kebocoran Untuk Permohonan Ini".
- x. Jika ingin batalkan pengendali yang telah dipilih, klik pada ruangan Hapus di bahagian "Senarai Pengendali Ujian Kebocoran Untuk Permohonan Ini" dan klik butang Hapus.

- xi. Setelah selesai, klik butang Seterusnya>>. Paparan untuk pengesahan akan dipaparkan seperti Rajah 8 di bawah:



Pengesahan Syarikat

- Maklumat yang tidak disahkan akan berstatus Draf Syarikat
- Maklumat yang telah disahkan akan diterima oleh pihak AELB

Tarikh Jangkaan Mula Kerja* :  8(a)

Catatan (Jika Berkaitan) 8(c)

Maklumat yang diisi adalah lengkap dan betul Pengesahan 8(b)

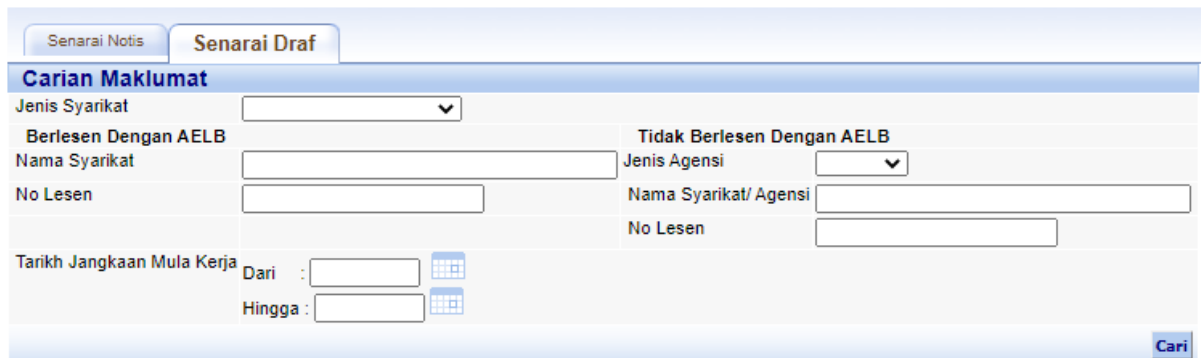
<< Sebelum Simpan



Rajah 8

- xii. Isikan Tarikh Jangkaan Mula Kerja akan dilakukan (rujuk bahagian 8(a)). Jika telah lengkap, tandakan ruangan Pengesahan (rujuk bahagian 8(b)) dan klik butang Simpan (rujuk bahagian 8(c)).
- xiii. Jika ingin kekalkan maklumat sebagai draf permohonan, abaikan ruangan 8(b) dan klik butang Simpan.

8. Maklumat yang berstatus draf boleh dikemaskini atau dihapus. Setelah maklumat disahkan oleh syarikat, maklumat ini tidak boleh dikemaskini dan hanya boleh dilihat sebagai paparan.
9. Notis yang belum disahkan akan berstatus sebagai draf syarikat dan tidak dipaparkan di paparan AELB. Pihak syarikat perlu menandakan ruangan pengesahan bagi membolehkan maklumat notis pemberitahuan ini diterima oleh pihak AELB.
10. Jika ingin kemaskini/hapus draf, klik pada tab "Senarai Draf" (rujuk Rajah 2 bahagian 2(c)). Maklumat akan dipaparkan seperti Rajah 9 di bawah:

- Notis yang belum disahkan akan berstatus sebagai draf syarikat dan tidak dipaparkan di paparan AELB. Pihak syarikat perlu menandakan ruangan pengesahan bagi membolehkan maklumat notis pemberitahuan ini diterima oleh pihak AELB.
- Notis yang telah disahkan akan dipaparkan dalam Senarai Notis
- Notis berstatus Draf yang ingin dihapuskan perlu melalui ruangan Hapus dan maklumat akan dikeluarkan dari Senarai Draf.



Senarai Draf Notis Pemberitahuan Perkhidmatan Ujian Kebocoran										
Jumlah Rekod: 1										
Kemaskini Draf	Hapus ID	Tarikh Jangkaan Mula Kerja	Jenis Syarikat	Maklumat Syarikat Yang Diuji					Catatan (Jika Berkaitan)	Tarikh Kemaskini
				Berlesen Dengan AELB		Tidak Berlesen Dengan AELB				
				Nama Syarikat	No Lesen	Nama Syarikat/Agensi	No Lesen	Jenis Agensi		
		45595	Berlesen Dengan AELB	ETJ NDT INSPECTNEERING PLT	3391					06/04/2022

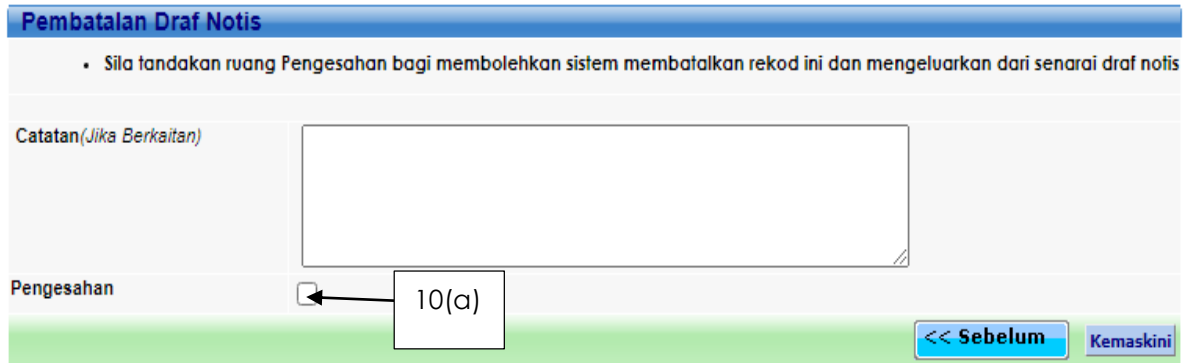
9(a)

9(b)

Rajah 9

- i. Untuk kemaskini, klik ikon imej 9(a). Langkah kemaskini seterusnya boleh dirujuk seperti langkah 7(iii) – 7(xiii).

- ii. Untuk hapus atau batal draf, klik ikon imej 9(b). Paparan Rajah 10 di bawah adalah bagi tujuan hapus rekod dari senarai draf untuk membatalkan draf.



Pembatalan Draf Notis

- Sila tandakan ruang Pengesahan bagi membolehkan sistem membatalkan rekod ini dan mengeluarkan dari senarai draf notis

Catatan (Jika Berkaitan)

Pengesahan 10(a)

<< Sebelum Kemaskini

Rajah 10

- iii. Jika ingin kekalkan rekod dalam draf, abaikan ruangan 10(a) dan klik butang "Kemaskini".
- iv. Jika ingin keluarkan/ batalkan rekod dari draf, tandakan ruangan 10(a) dan klik butang "Kemaskini".



11. Untuk mencetak slip notis pemberitahuan, klik pada ikon imej 2(d) dalam Rajah 2. Paparan akan dipaparkan seperti Rajah 11 berikut:



NOTIS PEMBERITAHUAN PERKHIDMATAN UJIAN KEBOCORAN



RUJUKAN NOTIS : AELB/NPPUK/45698/2022
TARIKH KEMASKINI : 06/04/2022

MAKLUMAT SYARIKAT PERKHIDMATAN UJIAN KEBOCORAN

NAMA SYARIKAT : [REDACTED]
NO LESEN : [REDACTED]
NO FAIL : [REDACTED]
TEMPOH SAH LESEN : [REDACTED]
ALAMAT : [REDACTED]
NO TELEFON : [REDACTED]

MAKLUMAT SYARIKAT YANG DIUJI

TARIKH JANGKAAN MULA KERJA: 28/04/2022
JENIS AGENSI: Kerajaan
NAMA AGENSI/SYARIKAT: Klinik
NO LESEN:

Catatan (Jika Berkaitan)

Keterangan Bahan Yang Terlibat		
Nama Unsur	No Siri Punca	Tempoh Sah Ujian Kebocoran
Am-241/Be	123	06/04/2021

Pengendali Ujian Kebocoran Yang Terlibat	
Nama Pekerja	No Kad Pengenalan
[REDACTED]	[REDACTED]

Ini adalah cetakan komputer dan tidak memerlukan tandatangan

Rajah 11



12. Untuk melihat perincian notis pemberitahuan perkhidmatan ujian kebocoran, klik pada ikon imej seperti 2(e) dalam Rajah 2. Maklumat akan dipaparkan seperti Rajah 12 di bawah:

RUJUKAN NOTIS : AELB/NPPUK/45704/2022
TARIKH KEMASKINI : 06/04/2022

MAKLUMAT SYARIKAT PERKHIDMATAN UJIAN KEBOCORAN

NAMA SYARIKAT : [REDACTED]
NO LESEN : [REDACTED]
NO FAIL : [REDACTED]
TEMPOH SAH LESEN : [REDACTED]
ALAMAT : [REDACTED]
IN : [REDACTED]
S : [REDACTED]
NO TELEFON : [REDACTED]

MAKLUMAT SYARIKAT YANG DIUJI

TARIKH JANGKAAN MULA KERJA : 11/04/2022
JENIS AGENSI : Swasta
NAMA AGENSI/SYARIKAT : KLINIK DESA PERMAI
NO LESEN : KKM/000
SURAT KEBENARAN KKM (jika ada)
LAMPIRAN LESEN : 20220406153334.Test_File1.pdf [[Muat Turun](#)]
LAMPIRAN A : 202204061533341.Test_File1.pdf [[Muat Turun](#)]

Catatan (jika Berkaitan)

Keterangan Bahan Yang Terlibat		
Nama Unsur	No Siri Punca	Tempoh Sah Ujian Kebocoran
Cobalt-60 (Co-60)	STEST111	05/04/2022

Pengendali Ujian Kebocoran Yang Terlibat	
Nama Pekerja	No Kad Pengenalan
[REDACTED]	[REDACTED]

Rajah 12