

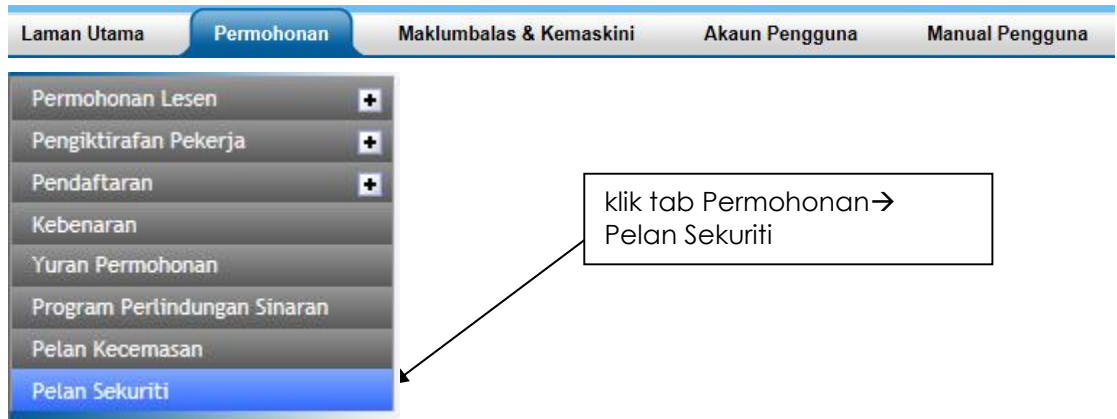


Lembaga Perlesenan Tenaga Atom
Kementerian Sains, Teknologi dan Inovasi
Malaysia

Panduan Asas Penggunaan
Sistem Perlesenan dan Penguatkuasaan (eSPP)
(Pelan Sekuriti)

PELAN SEKURITI

- Terdapat 3 tab fungsian:
 1. Kemaskini Pelan (Untuk Permohonan Lesen)
 2. Kemaskini Pelan (Mengikut Keperluan)
 3. Senarai Pelan Yang Dihantar



1. Kemaskini Pelan (Untuk Permohonan Lesen)
 - o Disediakan untuk mengemaskini pelan yang dihantar bersama permohonan lesen (baru/meminda) yang berstatus Perlu Pengemaskinian.

Kemaskini Pelan (Untuk Permohonan Lesen)

- Lampiran yang dibenarkan maksimum 10MB setiap lampiran
- Lampiran hendaklah dalam format .png, .jpg, .gif, .tif, .pdf, .doc, .docx, .xls atau .xlsx

ID Pelan	ID Mohon	Dokumen Pelan	Tarikh Dihantar	Kelas Pelan	Status	Status Pelan	Catatan Pegawai (Jika Berkaitan)
[Kemaskini]	40	18597	20160510104332 Program Perlindungan Sinaran Carestream Ver 4.pdf [Muka Turun]	Asal	Perlu Semakan	Perlu Pengemaskinian	Sila kemaskini perkara berikut dan upload semula: - Didapati bahawa dokumen yang di upload adalah Program Perlindungan Sinaran. Sila pastikan upload dokumen yang betul. Sila rujuk LEM/TEK066: Panduan Penyediaan dan Pengujian Pelan Kecemasan yang boleh didapati di Laman web AELB. - Sila pastikan Pelan Kecemasan ini mempunyai muka surat Perakuan dan mempunyai tandatangan RPO dan OBTI yang terkini, beserta dengan chop rasmi syarikat. Sila rujuk Notis Pemberitahuan Bil. 2/2013 Sem.1 yang boleh didapati di laman web AELB.

1. klik pautan [Kemaskini] di bahagian tepi paparan.

Catatan Pegawai AELB

Sila kemaskini perkara berikut dan upload semula:
- Perakuan: Sila masukkan muka surat yang menyatakan Perakuan (perlu tandatangan serta chop rasmi syarikat). Sila rujuk Notis Pemberitahuan Bil. 2/2013 Sem.1 yang boleh didapati di laman web AELB.

Sila lampirkan dokumen Pelan Sekuriti yang lengkap di bawah :

Browse...

Status Semakan dan Pembetulan

Kemaskini

2. Lampirkan dokumen terlibat dan tandakan ruangan Status Semakan dan Pembetulan.

3. Klik butang Kemaskini.

2. Kemaskini Pelan (Mengikut Keperluan)
 - o Disediakan untuk mengemaskini pelan baru atau pelan sedia ada (yang berstatus Perlu Pengemaskinian) bagi tujuan selain Permohonan Lesen



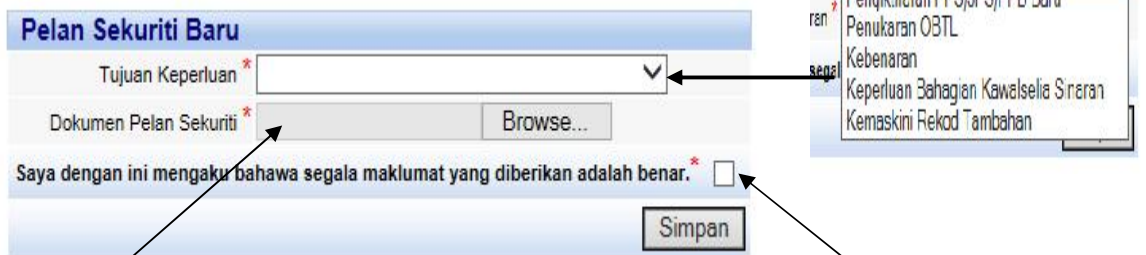
1. Klik tab Kemaskini Pelan (Mengikut Keperluan).

ID Pelan	Tujuan Keperluan	Dokumen Pelan Sekuriti	Tarikh Dihantar	Kelas Pelan	Status	Status Pelan	Catatan Pegawai (Jika Berkaitan)
43	Kemaskini Rekod Tambahan	2016060914575 Pelan Sekuriti 2016.pdf [Masa Tamat]	06/06/2016	Asal	Langkah dan Diteimaipakai	Diternapakai	
Kemaskini 33	Kebenaran Kebenaran	201605250202610an Schumti 2016 pemkeskian.pdf [Masa Tamat]	25/05/2016	Asal	Untuk Semakan	Untuk Pengemaskinian	Sila kemaskini perkara berikut dan upload semula: - Perakuan: Sila masukkan muka surat yang menyatakan Perakuan (perlu tandatangan serta chop rasmi syarikat). Sila rujuk Notis Pemberitahuan Bil. 2/2013 Sem.1 yang boleh didapati di laman web AELB.

3. Untuk mengemaskini pelan yang memerlukan pengemaskinian, klik pautan [Kemaskini].

2. Untuk melampirkan pelan baru, klik butang Tambah.

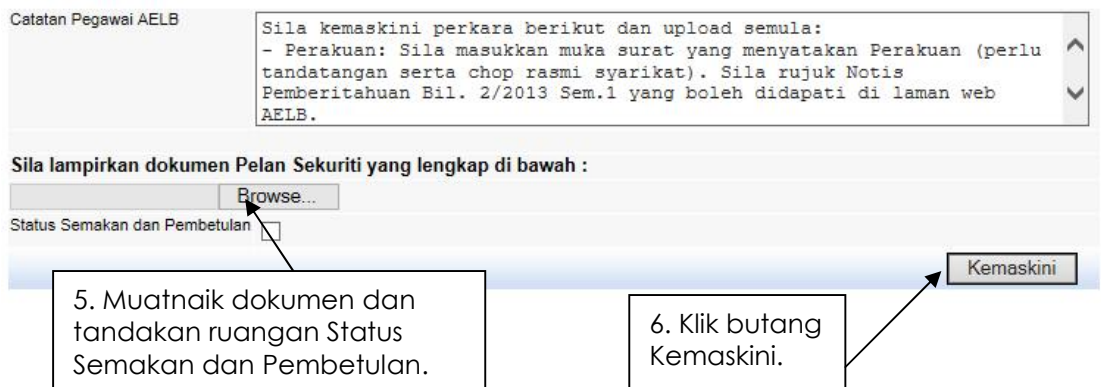
- o Paparan pelan baru :



3. Pilih Tujuan Keperluan dan lampirkan dokumen terlibat.

4. Tandakan ruangan pengesahan dan klik butang Simpan.

- o Paparan pengemaskinian pelan sedia ada



Catatan Pegawai AELB

Sila kemaskini perkara berikut dan upload semula:
- Perakuan: Sila masukkan muka surat yang menyatakan Perakuan (perlu tandatangan serta chop rasmi syarikat). Sila rujuk Notis Pemberitahuan Bil. 2/2013 Sem.1 yang boleh didapati di laman web AELB.

Sila lampirkan dokumen Pelan Sekuriti yang lengkap di bawah :

Browse...

Status Semakan dan Pembetulan

5. Muatnaik dokumen dan tandakan ruangan Status Semakan dan Pembetulan.

6. Klik butang Kemaskini.



Lembaga Perlesenan Tenaga Atom
Kementerian Sains, Teknologi dan Inovasi
Malaysia

Panduan Asas Penggunaan
Sistem Perlesenan dan Penguatkuasaan (eSPP)
(Pelan Sekuriti)

3. Senarai Pelan Yang Dihantar
 - o Menyenaraikan semua pelan yang telah dihantar.

Kemaskini Pelan (Untuk Permohonan Lesen) Kemaskin Pelan (Mengikut Keperluan) **Senarai Pelan Yang Dihantar**

Carian Maklumat

ID Pelan

Tujuan Keperluan

ID Mohon (Jika Berkaitan)

Senarai Pelan Sekuriti (Keseluruhan) Yang Telah Dihantar							
ID Pelan ▲	Tarikh Hantar ▲	Tujuan Keperluan ▲	ID Mohon (Jika Berkaitan)	Kelas Pelan ▲	Status Pelan ▲	Pegawai Proses ▲	Nama Fail Pelan ▲
48	06/08/2016	Kemaskin Rekod Tambahan		Asal	Diterima pakai	LYDIA LAIZA BINTI SALEH	20160506114505.Pelan Sekuriti 2016.pdf : Muat Turun
39	25/05/2016	Kebenaran		Asal	Perlu Pengemaskinian	LYDIA LAIZA BINTI SALEH	20160525090026.Pelan Sekuriti 2016.compressed.pdf : Muat Turun