



Lembaga Perlesenan Tenaga Atom
Kementerian Sains, Teknologi dan Inovasi
Malaysia

Panduan Asas Penggunaan
Sistem Perlesenan dan Penguatkuasaan (eSPP)

Maklumbalas Dan Kemaskini Pemilikan Radas Penyinaran Version 3 (Syarikat)

Pilihan :

(A)	Umum	m/s : 2
(B)	Pindah Milik Radas <ul style="list-style-type: none">• Syarikat Pengguna Pulang Ke Penjual• Syarikat Pengguna Pindah Milik Ke Pengguna Lain dan• Syarikat Penjual Jual/Pindah Milik Ke Syarikat Pengguna (Tidak Melibatkan SEM/Melibatkan SEM)	m/s : 3 - 17
(C)	Maklumbalas Pembubaran Radas <ul style="list-style-type: none">• Syarikat Pengguna/Penjual Bubar Secara Dileraikan	m/s : 18 - 20
(D)	Maklumbalas Eksport Radas <ul style="list-style-type: none">• Syarikat Pengguna/Penjual Eksport	m/s : 21 - 23



**Lembaga Perlesenan Tenaga Atom
Kementerian Sains, Teknologi dan Inovasi
Malaysia**

**Panduan Asas Penggunaan
Sistem Perlesenan dan Penguatkuasaan (eSPP)**

(A). Umum

1. Modul ini disediakan bagi untuk menggantikan Modul Kebenaran Pelupusan Radas Penyinaran.
2. Tujuan utama modul ini adalah untuk mengeluarkan radas penyinaran dari pemilikan yang melibatkan Syarikat Pengguna atau Syarikat penjual yang berlesen dengan AELB.
3. Modul ini dibahagikan kepada 6 bahagian:
 - 3.1 Syarikat pengguna pindah milik/pulang ke penjual
 - 3.2 Syarikat pengguna pindah milik ke syarikat pengguna lain
 - 3.3 Syarikat penjual jual/pindah milik ke syarikat pengguna (Tidak melibatkan SEM)
 - 3.4 Syarikat penjual jual/pindah milik ke syarikat pengguna (melibatkan SEM)
 - 3.5 Syarikat pengguna/penjual bubar radas (secara dileraikan)
 - 3.6 Syarikat pengguna/penjual eksport ke pembekal asal
4. Bahagian yang memerlukan pengesahan syarikat penerima adalah 3.1, 3.2 dan 3.3.
5. Bahagian yang memerlukan pengesahan AELB adalah 3.4, 3.5 dan 3.6

(B). Pindah Milik Radas

(Syarikat Pengguna Pulang Ke Penjual / Pindah Milik Ke Pengguna Lain Atau Syarikat Penjual Jual/Pindah Milik Ke Syarikat Pengguna)

1. Modul Pindah Milik Radas boleh dicapai di bahagian tab Maklumbalas & Kemaskini & Kemaskini → Penyata Pemilikan → Radas Penyinaran dan klik tab Pindah Milik Radas seperti rajah di bawah.

NAVIGASI: Laman Utama | Permohonan | **Maklumbalas & Kemaskini** | Akaun Pengguna

PERNYATAAN: (i) **PENYATA PEMILIKAN RADAS PENYINARAN**

TAB: Pemilikan Baru | Kemaskini Pemilikan | Senarai Pemilik | Peminjaman Radas | **Pindah Milik Radas** (iii)

DAFTAR ISI (ii):

- Penyata Pemilikan
- Bahan Radioaktif
- Radas Penyinaran
- Bahan Nuklear
- Penyata Penjualan
- Maklumbalas Pelupusan
- Maklumbalas Pembubaran Radas
- Maklumbalas Eksport Radas
- Maklumbalas Meter Tinjau
- Maklumbalas Penyenggaraan
- Maklumbalas Pemasangan Radas
- Maklumbalas Ujian Kebocoran
- Maklumbalas Peminjaman
- Maklumbalas Tamat Peminjaman
- Maklumbalas Pemeriksaan

ISI UTAMA (iv):

di bahagian ini disediakan bagi tujuan pindah milik radas dari pemilikan syarikat. Jenis pindah milik radas penyinaran iaitu :

1. Syarikat Pengguna Pindah Milik Kepada Penjual
2. Syarikat Pengguna Pindah Milik Kepada Pengguna Lain
3. Syarikat Penjual Pindah Milik/Jual ke Syarikat Pengguna (Tidak Melibatkan SEM - Berlesen Dengan AELB)
4. Syarikat Penjual Pindah Milik/Jual ke Syarikat Pengguna (Melibatkan SEM - Berlesen Dengan AELB/Tidak Berlesen Dengan AELB)

Syarat: Umum bagi kesemua jenis pindah milik radas penyinaran adalah:

- Pemilik asal masih mempunyai tempoh sah lesen yang sah KECUALI jika ingin membatalkan lesen.
- Pemilik asal wajib mempunyai PPS/PPS/PPB yang mempunyai tempoh pengiktirafan masih sah KECUALI jika ingin membatalkan lesen;
- Pemilik asal wajib mempunyai sekurang-kurangnya satu meter tinjau yang masih sah KECUALI jika ingin membatalkan lesen.
- Syarikat penerima wajib mempunyai tempoh sah lesen yang masih sah. PPS/PPS/PPB yang masih sah dan meter tinjau yang masih sah kecuali kes yang melibatkan SEM.

Syarat bagi (1) adalah seperti berikut :

Syarat bagi (2) adalah seperti berikut :

Syarat bagi (3) adalah seperti berikut :

Syarat bagi (4) adalah seperti berikut :

Permohonan Pindah Milik : Untuk diisi oleh syarikat yang ingin pindah milik radas (guna/penjual)

Pengesahan Syarikat Penerima : Untuk diisi oleh syarikat penjual / syarikat pengguna (k) - untuk jenis pindah milik (1),(2) dan (3).

TABEL PINDAH MILIK RADAS PENYINARAN:

Perkara	Aktiviti Lesen Pemilik	Jenis Pindah Milik	Permohonan		Catatan
			Baru	Draf	
Permohonan Pindah Milik	Pengguna	Pindah Milik Kepada Penjual	[Baru]		
		Pindah Milik kepada Pengguna Lain	[Baru]		
	Penjual	Jual/Pindah Milik Ke Pengguna (Tidak Melibatkan SEM / Melibatkan SEM)	[Baru]		
Pengesahan Syarikat Penerima (Untuk jenis (1), (2) dan (3))		(0 - Syarikat, 0 - Radas Penyinaran)			

Carian Maklumat: Model Radas, No Siri Panel, No Siri Tiub. (viii)

Status Pindah Milik Radas Penyinaran:

Slip (Jika Berkaitan)	Tarikh Kemaskini (Syarikat Pemilik)	Model Radas	No Siri Panel	No Siri Tiub	Nama Syarikat (Pemilik)	Tempat Pindah Milik	Tarikh Pindah Milik	Bukt Pindah I
Tanda Rekod								



**Lembaga Perlesenan Tenaga Atom
Kementerian Sains, Teknologi dan Inovasi
Malaysia**

**Panduan Asas Penggunaan
Sistem Perlesenan dan Penguatkuasaan (eSPP)**

2. Untuk capaian, klik urutan (i) → (ii) → (iii).
3. Modul Pindah Milik Radas dibahagikan kepada 4 jenis pindah milik:
 - a. Syarikat pengguna pindah milik/pulang ke syarikat penjual/pembekal
 - b. Syarikat pengguna pindah milik ke syarikat pengguna lain
 - c. Syarikat penjual pindah milik/jual ke syarikat pengguna (tidak melibatkan SEM)
 - d. Syarikat penjual pindah milik/jual ke syarikat pengguna (melibatkan SEM)

4. Perincian bagi 3(a) – Syarikat Pengguna pindah milik/pulang ke syarikat penjual/pembekal :

4.1 Syarat proses adalah seperti berikut :

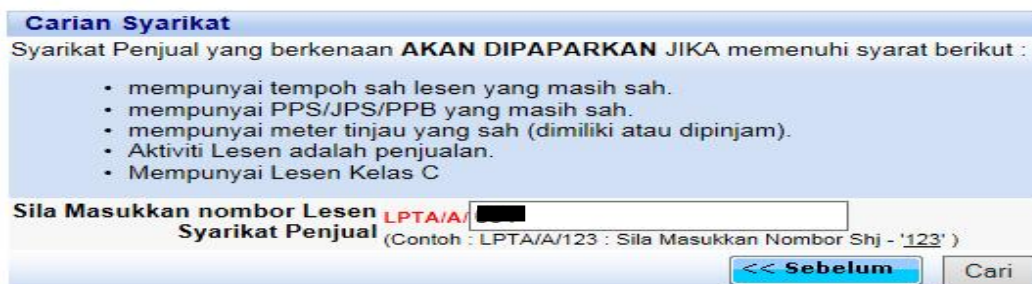
- 4.1.1 Tujuan aktiviti lesen syarikat pemilik adalah untuk tujuan mengguna
- 4.1.2 Pemilik dan penerima mempunyai lesen kelas C dan melesenkan model tersebut
- 4.1.3 Selepas syarikat penjual yang dipindah milik membuat pengesahan, radas terlibat akan dikemaskini ke pemilikan syarikat yang menerima secara automatik dengan status Distor.
- 4.1.4 Proses pengesahan perlu dibuat dalam tempoh 90 hari selepas syarikat pemilik asal membuat kemaskini maklumat. Jika pengesahan tidak dibuat, maklumat tersebut akan direset semula dan status akan kembali kepada Diguna semula.

4.2 Untuk permohonan baru, klik pada rajah (1)(iv). Paparan akan dipaparkan seperti berikut:



4.3 Jika melibatkan tujuan untuk pembatalan lesen, klik pada (ix).

4.4 Klik butang Seterusnya>>. Paparan berikut akan dipaparkan.



5. Perincian bagi (3)(b) – Syarikat pengguna pindah milik ke syarikat pengguna lain:

5.1 Syarat proses adalah seperti berikut:

- 5.1.1 Tujuan aktiviti Lesen syarikat pemilik adalah untuk tujuan mengguna.
- 5.1.2 Pemilik/penerima mempunyai Lesen Kelas C dan melesenkan model yang terlibat
- 5.1.3 Pemilik telah mendapat kelulusan lesen memindah milik dari AELB.
- 5.1.4 Selepas syarikat pengguna yg dipindah milik membuat pengesahan, radas terlibat akan dikemaskini masuk ke pemilikan syarikat yg menerima secara automatik dengan status Diguna.
- 5.1.5 Proses pengesahan perlu dibuat dalam tempoh 90 hari selepas syarikat pemilik asal membuat kemaskini maklumat. Jika pengesahan tidak dibuat, maklumat akan direset semula dan status pada syarikat pemilik asal akan kembali kepada Diguna semula.

5.2 Untuk permohonan baru, klik pada bahagian (1)(v) . Paparan berikut akan dipaparkan.



KEMASKINI MAKLUMAT RADAS PENYINARAN
PINDAH MILIK RADAS PENYINARAN

<< Sebelum

PERMOHONAN PINDAH MILIK RADAS

MAKLUMAT SYARIKAT

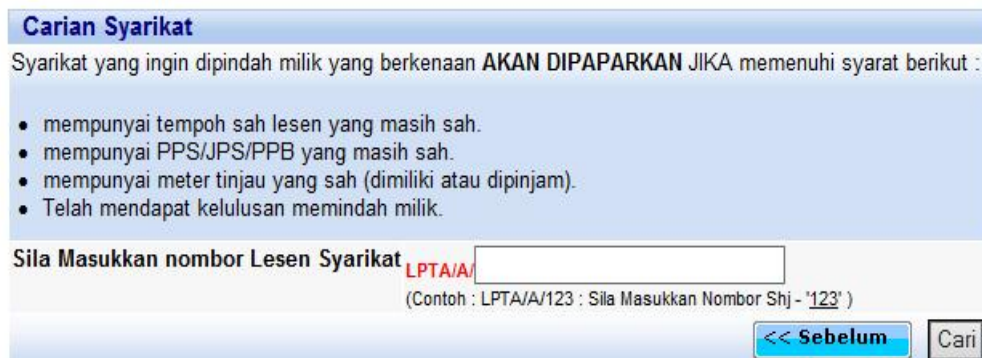
Nama Syarikat	INSTITUT PENYELIDIKAN SAINS & TEKNOLOGI PERTAHANAN
Alamat	INSTITUT PENYELIDIKAN SAINS & TEKNOLOGI PERTAHANAN (STRIDE) KAMPUS WANGSA BERNAMA, TERENGGANU MARITIM FELDAP, TERENGGANU
Maklumat Orang Yang Bertanggungjawab Terhadap Lesen (OBTL)	
Nama	ABU HALIM BIN HJ. IDRIS
No Kad Pengenalan / Pasport	60761707000
Jawatan	PENGAH BAHAGIAN TEKNOLOGI MARITIM
No Telefon	056817349

[Tandakan kotak jika permohonan ini untuk tujuan **Membatalkan Lesen Atas Permohonan Pemegang Lesen** : (x)

Seterusnya>>

5.3 Jika melibatkan tujuan untuk pembatalan lesen, klik pada (x).

5.4 Klik butang Seterusnya>>. Paparan berikut akan dipaparkan.



Carian Syarikat

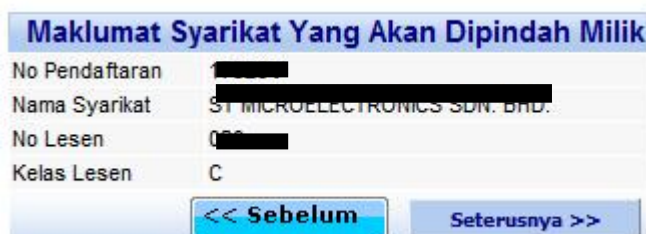
Syarikat yang ingin dipindah milik yang berkenaan **AKAN DIPAPARKAN** JIKA memenuhi syarat berikut :

- mempunyai tempoh sah lesen yang masih sah.
- mempunyai PPS/JPS/PPB yang masih sah.
- mempunyai meter tinjau yang sah (dimiliki atau dipinjam).
- Telah mendapat kelulusan memindah milik.

Sila Masukkan nombor Lesen Syarikat **LPTA/A/**

(Contoh : LPTA/A/123 : Sila Masukkan Nombor Shj - '123')

<< Sebelum Cari



Maklumat Syarikat Yang Akan Dipindah Milik

No Pendaftaran	1
Nama Syarikat	SI MICROELECTRONICS SDN. BHD.
No Lesen	0
Kelas Lesen	C

<< Sebelum Seterusnya >>

- 5.5 Masukkan no lesen syarikat pengguna terlibat dan klik butang Cari. Jika syarikat yang terlibat memenuhi syarat yang ditentukan, maklumat akan dipaparkan. Klik butang Seterusnya>>.
- 5.6 Paparan seperti di bawah akan dipaparkan. Tandakan model yang terlibat pada ruangan SILA PILIH dan klik butang Simpan. Maklumat yang telah dipilih akan disenaraikan dalam Senarai Radas Penyinaran Yang Dipilih Untuk Pindah Milik.
- 5.7 Setelah selesai, klik butang Seterusnya>>.

Nama Syarikat Penjual : [REDACTED]
Kaedah : Pindah milik

Carian Radas Penyinaran Yang Dimiliki

Jenis / Model [Dropdown]
No Siri Panel Kawalan [Input]
No Siri Tiub [Input]
[Cari]

Nota : Sila isikan maklumat berkenaan dan tandakan kotak 'SILA PILIH' bagi radas berkenaan. Setelah itu klik butang Simpan.

Senarai Radas Penyinaran Yang Dimiliki : Untuk Dipindah Milik

Jenis / Model	No Siri Panel Kawalan	No Siri Tiub	Status Dilesenkan - Penerima (Penjual/ Pengguna-Pindah Milik)	SILA PILIH
SEIKO STX 3200	120P28-05	960304-01		<input checked="" type="checkbox"/>
SEIKO STX 3400	122P20-05	970526-01	Tidak Dilesenkan	Tidak Dibenarkan
SEIKO SFT 3400S	122P29-03	960315-01	Tidak Dilesenkan	Tidak Dibenarkan
SEIKO SFT 9355	1040083100001	I-2115AMo30510	Tidak Dilesenkan	Tidak Dibenarkan
SEIKO SFT 3200	120P08-10	I-217-1418W	Kuota Pemilikan Telah Maksimum	Tidak Dibenarkan

[Simpan]

Senarai Radas Penyinaran Yang Dipilih Untuk Dipindah Milik

Jenis / Model [Dropdown] No Siri Panel Kawalan [Dropdown] No Siri Tiub [Dropdown] Batal [Dropdown]
Tiada Rekod
[Kemaskini]

<< **Sebelum** Sila pilih radas yang ingin dipindah milik

- 5.8 Maklumat akan dipaparkan seperti di bawah. Tandakan pada ruang Pengesahan dan klik butang Kemaskini. Jika ruang Pengesahan tidak ditandakan, permohonan ini akan disenaraikan dalam Draf Permohonan.

Maklumat Pindah Milik Radas Penyinaran

Nama Syarikat : [REDACTED] NOK ELECTRONICS DEVICES (M) SDN BHD
No Lesen : [REDACTED] LPTA/1497
Kaedah : Pindah milik
Nama Syarikat Yang Dipulangkan/Dipindah Milik : [REDACTED]
No Lesen : [REDACTED] LPTA/1497
Radas Dipindah Milik Untuk Tujuan Pembatalan Lesen Ya

Senarai Radas Penyinaran Untuk Dipindah Milik

Jenis dan Model	No Siri Panel	No Siri Tiub
SEIKO STX 3200	120P28-05	960304-01

Pengesahan Syarikat Pemilik Radas Penyinaran

Sila tandakan ruangan Pengesahan jika maklumat yang diberikan adalah benar.
Pengesahan

<< **Sebelum** [Kemaskini]

6. Perincian bagi (3)(c) – Syarikat Penjual Jual/Pindah Mik ke syarikat pengguna (Tidak Melibatkan SEM) :

6.1 Syarat proses adalah seperti berikut :

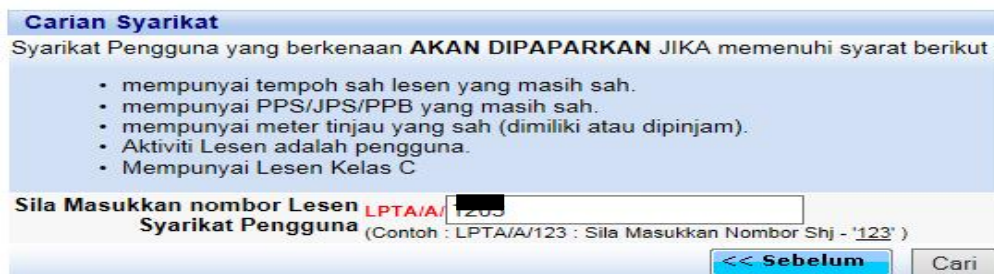
- 6.1.1 Aktiviti Lesen syarikat pemilik adalah untuk tujuan menjual.
- 6.1.2 Mempunyai aktiviti memindah.
- 6.1.3 Pemilik perlu mengemukakan bukti pindah milik (contoh dokumen PO).
- 6.1.4 Pemilik dan penerima perlu melesenkan radas terlibat.
- 6.1.5 Selepas syarikat penerima yg dipindah milik membuat pengesahan, radas terlibat akan dikemaskini masuk ke pemilikan syarikat yg menerima secara automatik dengan status Diguna.
- 6.1.6 Proses pengesahan perlu dibuat dalam tempoh 90 hari selepas syarikat pemilik asal(penjual) membuat kemaskini maklumat. Jika pengesahan tidak dibuat, maklumat akan direset semula dan status akan kembali kepada Distor semula

6.2 Untuk permohonan baru, klik pada bahagian (1)(vi). Paparan seperti berikut akan dipaparkan :



6.3 Jika pindah milik bagi tujuan membatalkan lesen, klik pada bahagian (xi). Jika tidak berkaitan, sila abaikan ruangan ini.

6.4 Sila abaikan ruangan bahagian (xii) bagi kes pindah milik tidak melibatkan SEM. Klik butang Seterusnya>>. Maklumat akan dipaparkan seperti berikut:



6.5 Isikan maklumat no lesen dan klik butang Cari. Jika syarikat terlibat memenuhi syarat yang ditetapkan, maklumat syarikat akan dipaparkan dan klik butang Seterusnya>>.

6.6 Maklumat seterusnya akan dipaparkan seperti di bawah:

Nama Syarikat Penjual : C [REDACTED]
Kaedah : Pindah milik

Carian Radas Penyinaran Yang Dimiliki

Jenis / Model [Dropdown]
No Siri Panel Kawalan [Input]
No Siri Tiub [Input]
Cari

Nota : Sila isikan maklumat berkenaan dan tandakan kotak 'SILA PILIH' bagi radas berkenaan. Setelah itu klik butang Simpan.

Senarai Radas Penyinaran Yang Dimiliki : Untuk Dipindah Milik

Jenis / Model	No Siri Panel Kawalan	No Siri Tiub	Status Dilesenkan - Penerima (Penjual/ Pengguna-Pindah Milik)	SILA PILIH
SHIMADZU SMX-1000	i11024400249	LW0262		<input type="checkbox"/>

Simpan

Senarai Radas Penyinaran Yang Dipilih Untuk Dipindah Milik

Jenis / Model [Dropdown] No Siri Panel Kawalan [Dropdown] No Siri Tiub [Dropdown] Batal
Tiada Rekod
Kemaskini

<< Sebelum Sila pilih radas yang ingin dipindah milik

6.7 Tandakan pada ruangan SILA PILIH bagi model terlibat dan klik butang Simpan. Setelah selesai, klik butang Seterusnya>>. Maklumat berikut akan dipaparkan :

Carian Radas Penyinaran Yang Dimiliki

Jenis / Model [Dropdown]
No Siri Panel Kawalan [Input]
No Siri Tiub [Input]
Cari

Senarai Radas Penyinaran Yang Dimiliki : Untuk Dipindah Milik - Perincian Maklumat

Jenis/Model	No Siri Panel	No Siri Tiub	Bukti Pindah Milik
SHIMADZU SMX-1000	i11024400249	LW0262	[Input] Browse...

Kemaskini

<< Sebelum Seterusnya>>

- 6.8 Isikan maklumat dokumen Bukti Pindah Milik dan klik butang Kemaskini. Setelah selesai, klik butang Seterusnya>>.
- 6.9 Isikan maklumat Pengesahan dan klik butang Kemaskini. Jika ruangan Pengesahan tidak diisi, rekod ini akan disenaraikan dalam Draf Permohonan.



Maklumat Pindah Milik Radas Penyinaran

Nama Syarikat [REDACTED]
No Lesen [REDACTED]

Kaedah Pindah milik

Radas Yang Dipindah Milik Untuk Tujuan Pembatalan Lesen YA

Radas Yang Terlibat Adalah Radas SEM YA

Nama Syarikat Yang Dipindah Milik [REDACTED]
No Lesen [REDACTED]

Senarai Radas Penyinaran Yang Dipindah Milik

Jenis dan Model	No Siri Panel	No Siri Tiub	Bukti Pindah Milik
SHIMADZU SMX-1000	i11024400249	LW0262	20170711170718.20160927145811_Zul-EDX_Series.jpg

Pengesahan Syarikat Pemilik Radas Penyinaran

Sila tandakan ruangan Pengesahan jika maklumat yang diberikan adalah benar.

Pengesahan

<< Sebelum Kemaskini

- 6.10 Permohonan pindah milik ini akan dihantar ke syarikat penerima bagi tujuan pengesahan. Jika syarikat penerima membuat pengesahan, radas terlibat akan dikeluarkan dari pemilikan syarikat asal dan auto masuk ke syarikat penerima dengan status Diguna.
- 6.11 Jika penerima memilih untuk menolak dari menerima, radas akan kekal di syarikat asal dan status akan bertukar dari Mohon Pindah Milik ke Distor atau Diguna.

7. Perincian bagi (3)(d) – Syarikat Penjual Jual/Pindah Mik ke syarikat pengguna (Melibatkan SEM) :

- 7.1 Syarat proses adalah seperti berikut :
- 7.1.1. Aktiviti Lesen syarikat pemilik adalah untuk tujuan menjual.
 - 7.1.2. Mempunyai aktiviti memindah.
 - 7.1.3. Pemilik perlu mengemukakan bukti pindah milik.
 - 7.1.4. Radas yang terlibat adalah radas berstatus SEM.
 - 7.1.5. Syarikat penerima (pengguna) boleh terdiri daripada syarikat yang dilesenkan dengan AELB atau tidak berlesen dengan AELB.
 - 7.1.6. Selepas pemilik membuat pengesahan, maklumat akan dihantar ke AELB untuk disahkan oleh pegawai AELB.
 - 7.1.7. Jika pegawai AELB membuat keputusan untuk Sahkan, radas terlibat akan dikeluarkan dari pemilikan. Walau bagaimanapun, jika keputusan adalah Tidak Sah, radas akan kekal dalam pemilikan syarikat asal
- 7.2 Untuk mengemaskini rekod baru, klik pada bahagian (1)(vi). Paparan berikut akan dipaparkan.



- 7.3 Jika pindah milik bagi tujuan membatalkan lesen, klik pada bahagian (xiii). Jika tidak berkaitan, sila abaikan ruangan ini.
- 7.4 Tandakan pada bahagian (xiv) bagi kes pindah milik melibatkan SEM. Klik butang Seterusnya>>. Maklumat akan dipaparkan seperti berikut:



- 7.5 Pilih Jenis Syarikat sama ada Berlesen atau Tidak Berlesen Dengan AELB.
- 7.6 Jika memilih Berlesen Dengan AELB, sila isikan no lesen syarikat dan klik butang Cari.
- 7.7 Jika memilih Tidak Berlesen Dengan AELB, klik butang Cari dan isikan maklumat seperti Jenis Agensi dan Nama Agensi/Syarikat dan klik butang Seterusnya>>.
- 7.8 Tandakan pada ruangan SILA PILIH bagi model terlibat dan klik butang Simpan. Maklumat yang telah dipilih akan disenaraikan dalam bahagian Senarai Radas Penyinaran (SEM) Yang Dipilih Untuk Dipindah Milik. Setelah selesai, klik butang Seterusnya>>.

Nama Syarikat Pengguna : [REDACTED]
Kaedah : Pindah milik

Carian Radas Penyinaran (SEM) Yang Dimiliki

Jenis / Model

No Siri Panel Kawalan

No Siri Tiub

Nota : Sila isikan maklumat berkenaan dan **tandakan kotak 'SILA PILIH'** bagi radas berkenaan. Setelah itu klik **butang Simpan**.

Senarai Radas Penyinaran (SEM) Yang Dimiliki : Untuk Dipindah Milik

Jenis / Model	No Siri Panel Kawalan	No Siri Tiub	SILA PILIH
HITACHI SEM S-3400N	340749-08	-	<input type="checkbox"/>

Senarai Radas Penyinaran (SEM) Yang Dipilih Untuk Dipindah Milik

Jenis / Model	No Siri Panel Kawalan	No Siri Tiub	Batal
Tiada Rekod			

Sila pilih radas yang ingin dipindah milik

- 7.9 Isikan maklumat Tarikh Pindah Milik dan bukti pindah milik (muatnaik dokumen berkaitan) dan klik butang Kemaskini.

Carian Radas Penyinaran Yang Dimiliki

Jenis / Model

No Siri Panel Kawalan

No Siri Tiub

Senarai Radas Penyinaran (SEM) Yang Dimiliki : Untuk Dipindah Milik - Perincian Maklumat

Jenis/Model	No Siri Panel	No Siri Tiub	Tarikh Pindah Milik	Bukti Pindah Milik
HITACHI SEM S-3400N	340749-08	-	<input type="text" value="15/07/2017"/>	20161109140542.Calibration Cert Inspector Nov2016.pdf 38539 Delete <input type="checkbox"/>



- 7.10 Setelah selesai, klik butang Seterusnya>>.
- 7.11 Isikan maklumat Pengesahan dan klik butang Kemaskini. Maklumat akan dihantar ke AELB untuk tujuan pengesahan Pegawai.
- 7.12 Jika ruangan Pengesahan tidak diisi, maklumat ini akan disenaraikan dalam Draf Permohonan.

Maklumat Pindah Milik Radas Penyinaran	
Nama Syarikat Pemilik	OMASIS SDN BHD
No Lesen	[REDACTED]
Kaedah	Pindah milik
Radas Yang Dipindah Milik Untuk Tujuan Pembatalan Lesen	<input type="checkbox"/> YA
Radas Yang Terlibat Adalah Radas SEM	<input checked="" type="checkbox"/> YA
Jenis Syarikat	<input checked="" type="radio"/> Berlesen Dengan AELB <input type="radio"/> Tidak Berlesen Dengan AELB
Jenis Agensi (Jika Tidak Berlesen Dengan AELB)	<input type="radio"/> Kerajaan <input type="radio"/> Swasta
Nama Syarikat Yang Dipindah Milik	[REDACTED]
No Lesen (jika berkaitan)	[REDACTED]

Senarai Radas Penyinaran Yang Dipindah Milik			
Jenis dan Model	No Siri Panel	No Siri Tiub	Bukti Pindah Milik
HITACHI SEM S-3400N	340749-08	-	20170717124332.20161109140542.Calibration Cert Inspector Nov2016.pdf

Pengesahan Syarikat Pemilik Radas Penyinaran	
Sila tandakan ruangan Pengesahan jika maklumat yang diberikan adalah benar.	
Pengesahan	<input type="checkbox"/>
<input type="button" value="Sebelum"/> <input type="button" value="Kemaskini"/>	

8. Perincian Draft Permohonan

8.1 Untuk melihat draf permohonan, klik pada (1)(vii) dan paparan berikut akan dipaparkan. Klik pada bahagian (xv) untuk memaparkan draf dan seterusnya bagi proses pengemaskinian draf.

KEMASKINI MAKLUMAT RADAS PENYINARAN
PINDAH MILIK RADAS PENYINARAN

<< Sebelum

Carian Maklumat

Nama Syarikat Penjual/Pengguna

No Lesen

Cari

Senarai Maklumat Pindah Milik Radas Penyinaran (Kaedah Pulang Ke Penjual/Pindah Milik Ke Pengguna Lain - Draft Maklumat

ID	Syarikat Penerima	No Lesen	Kaedah	Maklumat Radas Penyinaran Terlibat	Maklumat Tambahan						
23	C. MELCHERS GMBH & CO.		Pulang ke penjual	<table border="1"><tr><td>Model Radas</td><td>No Siri Fanel</td><td>No Siri Tiub</td></tr><tr><td>ERESCO 65MF2L</td><td>000587-03</td><td>000462-01</td></tr></table>	Model Radas	No Siri Fanel	No Siri Tiub	ERESCO 65MF2L	000587-03	000462-01	Pengguna-Penjual
Model Radas	No Siri Fanel	No Siri Tiub									
ERESCO 65MF2L	000587-03	000462-01									

(xv) (xvi)

8.2 Untuk membatalkan draf permohonan yang belum dihantar, klik pada bahagian (xvi). Tandakan ruangan Pengesahan bagi memastikan pembatalan selesai dilakukan.

9. Pengesahan Syarikat Penerima – Melibatkan 3(a), 3(b) dan 3(c).

- 9.1 Sistem akan menghantar satu email makluman kepada email syarikat untuk memaklumkan terdapat permohonan pindah milih yang memerlukan pengesahan.
- 9.2 Sistem juga akan memaparkan satu mesej dalam sistem eSPP yang dipaparkan di tab Laman Utama seperti di bawah:



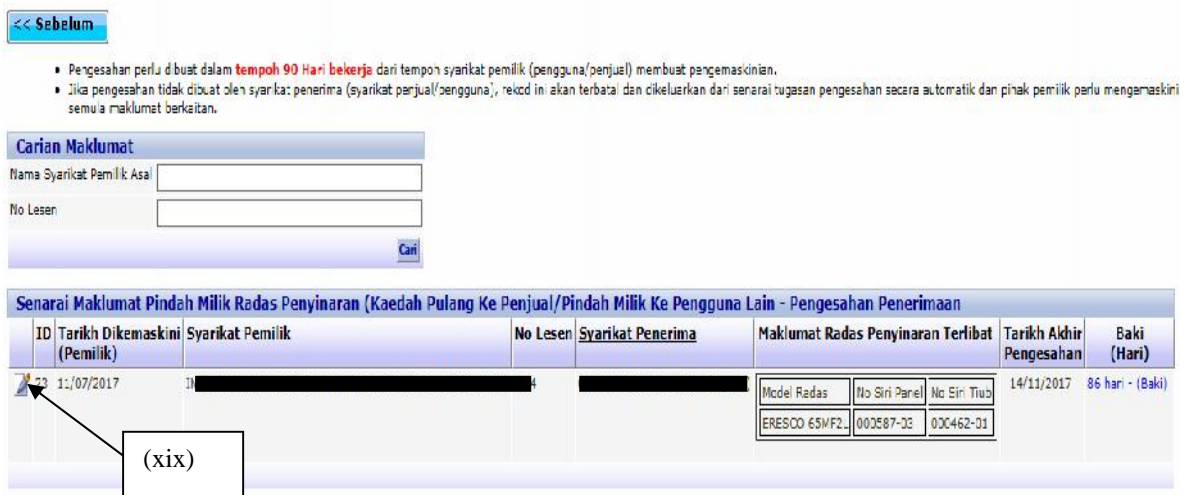
The screenshot shows the 'Laman Utama' (Home) page of the eSPP system. The navigation menu includes 'Laman Utama', 'Permohonan', 'Maklumbalas & Kemaskini', and 'Akaun Pengguna'. The main content area displays a welcome message and a list of messages. A callout box labeled (xvii) points to a message titled 'SILA SEMAK'.

- 9.3 Klik pautan SILA SEMAK pada bahagian (xvii) untuk melihat perincian tugas pengesahan. Maklumat akan dipaparkan seperti di bawah:

TUGASAN PENGESAHAN PINDAH MILIK BAHAN RADIOAKTIF/RADAS PENYINARAN (KAEDAH PULANG KE PENJUAL/ PINDAH MILIK KE PENGGUNA LAIN)		
	BAHAN RADIOAKTIF	0
	RADAS PENYINARAN	1

A callout box labeled (xviii) points to the 'RADAS PENYINARAN' row in the table.

- 9.4 Klik pada bahagian (xviii) untuk melihat senarai pindah milik. Klik pada bahagian seperti gambar (1) (viii) untuk pengesahan syarikat penerima.



The screenshot shows the 'Senarai Maklumat Pindah Milik Radas Penyinaran' page. The page includes a search form and a table of transfer information. A callout box labeled (xix) points to the first row of the table.

ID	Tarikh Dikemaskini (Pemilik)	Syarikat Pemilik	No Lesen	Syarikat Penerima	Maklumat Radas Penyinaran Terlibat	Tarikh Akhir Pengesahan	Baki (Hari)						
23	11/07/2017	[REDACTED]	[REDACTED]	[REDACTED]	<table border="1"> <tr> <td>Model Radas</td> <td>No Siri Panel</td> <td>No Siri Tiub</td> </tr> <tr> <td>ERESCO 65MF2</td> <td>003587-3E</td> <td>00C462-01</td> </tr> </table>	Model Radas	No Siri Panel	No Siri Tiub	ERESCO 65MF2	003587-3E	00C462-01	14/11/2017	86 hari - (Baki)
Model Radas	No Siri Panel	No Siri Tiub											
ERESCO 65MF2	003587-3E	00C462-01											

9.5 Untuk membuat pengesahan, klik pada bahagian (xix). Maklumat akan dipaparkan seperti di bawah:

Maklumat Pindah Milik Radas Penyinaran	
Name Syarikat (Pemilik)	[REDACTED]
No Lesen	[REDACTED]
Kaedah	Pulang ke penjual
Name Syarikat Yang Dipulangkan/Dipindah Milik	AMEL/MSERS/MSBU/000
No Lesen	[REDACTED]
Pindah Milik Untuk Tujuan Pembatalan Lesen	<input type="checkbox"/> Ya

- Sila pastikan maklumat telah diisi dengan lengkap.
- ** Jika pengesahan penerimaan telah dibuat, maklumat tidak boleh dikemaskini semula.
- Jika Status Penerimaan = Diterima, maklumat bahan ini akan auto dikeluarkan dari pemilikan syarikat asal dan status dikemaskini kepada 'Dilulus'. Maklumat ini akan dimasukkan ke dalam pemilikan syarikat penerima dengan status 'Distor' (bagi syarikat penjual) dan 'Diguna' (bagi syarikat pengguna)
- Jika Status Penerimaan = Ditolak, maklumat bahan ini akan dikembalikan kepada pemilikan syarikat asal dengan status 'Diguna'.

Senarai Radas Penyinaran Yang Ingin Dipindah Milik - Perlu Pengesahan					
Radas	No Siri Panel	No Siri Tiub	Status Penerimaan	Catatan - Untuk Paparan Pemilik (Jika Berkaitan)	Pengesahan Penerimaan
ERESCG 65MF2L 000567-03		000462-01	<input type="radio"/> Diterima <input type="radio"/> Ditolak		<input type="checkbox"/>

[Kemaskini](#)

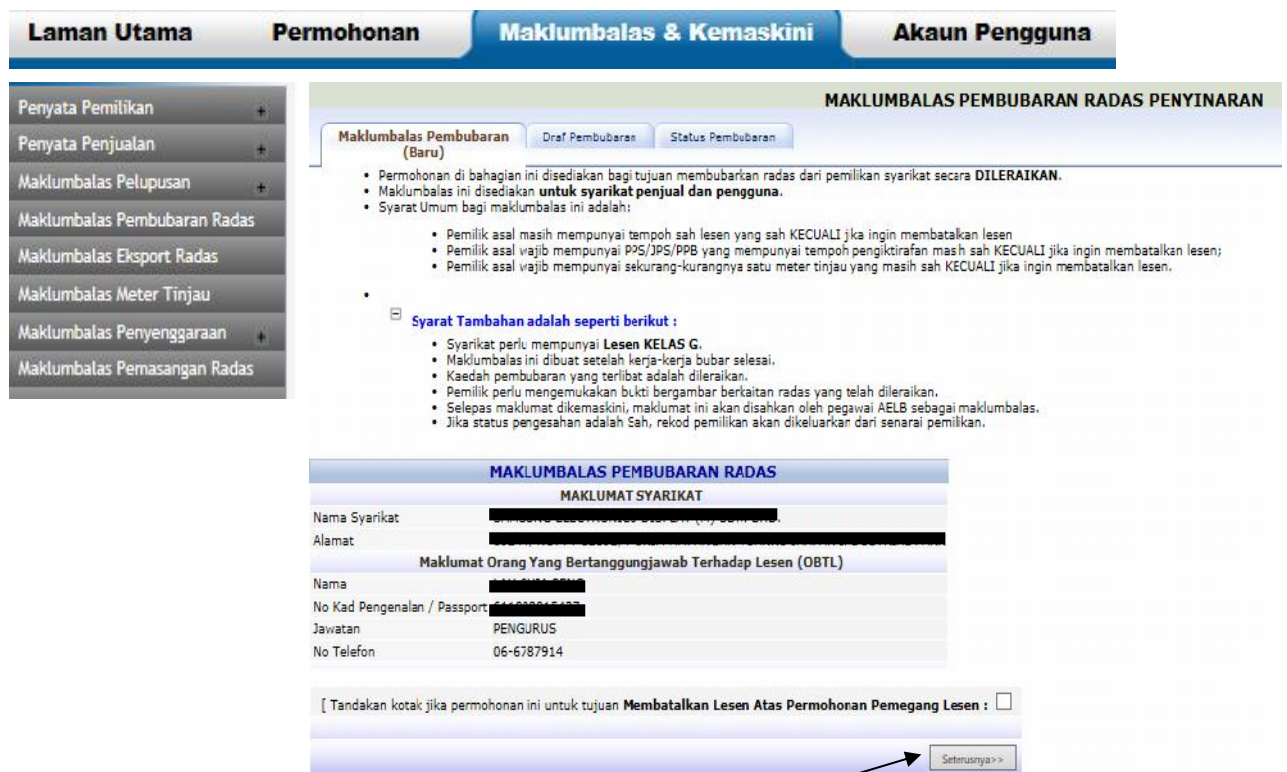
Senarai Radas Penyinaran Yang Dipindah Milik - Telah Disahkan					
Radas	No Siri Panel	No Siri Tiub	Status Terima Bahan	Catatan Terima Bahan	Status Pengesahan
Tiada Rekod					

[Seterusnya >>](#)

- 9.6 Tandakan pada ruangan Status Penerimaan, Catatan dan Pengesahan Penerimaan. Klik butang Kemaskini.
- 9.7 Maklumat yang telah disahkan akan disenaraikan dalam Senarai Yang Telah Disahkan. Untuk kembali ke senarai tugas pengesahan, klik butang Seterusnya>>.
- 9.8 Sekiranya pengesahan telah dibuat dengan Status Penerimaan = Diterima:
- 9.8.1 bagi kes (3)(a), model akan ditambah dalam pemilikan syarikat penerima secara auto dengan status Distor.
 - 9.8.2 Bagi kes (3)(b) dan (3)(c), model akan ditambah dalam pemilikan syarikat penerima secara auto dengan status Diguna.
 - 9.8.3 Model akan dikeluarkan dari pemilikan syarikat asal.

(C). Maklumbalas Pembubaran Radas
(Syarikat Pengguna/Penjual Membubar Secara Dileraikan)

1. Fungsian ini berfungsi untuk membuat pembubaran radas penyinaran yang melibatkan syarikat penjual/pengguna yang ingin membubar secara dileraikan.
2. Syarikat pemilik perlu mempunyai lesen Kelas G.
3. Maklumbalas ini melibatkan pengesahan AELB bagi membolehkan maklumat radas yang dibubarkan dikeluarkan dari penyata pemilikan.
4. Maklumbalas dibuat selepas kerja-kerja bubar selesai.
5. Diantara syarat proses bagi modul ini adalah:
 - 5.1 Pemilik perlu mengemukakan bukti bergambar berkaitan radas yang telah dileraikan.
 - 5.2 Selepas maklumat dikemaskini, maklumat ini akan disahkan oleh pegawai AELB sebagai maklumbalas
 - 5.3 Jika status pengesahan adalah Sah, rekod pemilikan akan dikeluarkan dari senarai pemilikan.
6. Modul boleh dicapai di tab Maklumbalas & Kemaskini → Maklumbalas Pembubaran Radas. Klik tab Maklumbalas Pembubaran (Baru).



Laman Utama **Pemohonan** **Maklumbalas & Kemaskini** **Akaun Pengguna**

MAKLUMBALAS PEMBUBARAN RADAS PENYINARAN

Maklumbalas Pembubaran (Baru) Draf Pembubaran Status Pembubaran

- Permohonan di bahagian ini disediakan bagi tujuan membatalkan radas dari pemilikan syarikat secara **DILERAIKAN**.
- Maklumbalas ini disediakan **untuk syarikat penjual dan pengguna**.
- Syarat Umum bagi maklumbalas ini adalah:
 - Pemilik asal masih mempunyai tempoh sah lesen yang sah KECUALI jika ingin membatalkan lesen
 - Pemilik asal wajib mempunyai PPS/JPS/PPB yang mempunyai tempoh pengiktirafan masih sah KECUALI jika ingin membatalkan lesen;
 - Pemilik asal wajib mempunyai sekurang-kurangnya satu meter tinjau yang masih sah KECUALI jika ingin membatalkan lesen.

Syarat Tambahan adalah seperti berikut :

- Syarikat perlu mempunyai **Lesen KELAS G**.
- Maklumbalas ini dibuat setelah kerja-kerja bubar selesai.
- Kaedah pembubaran yang terlibat adalah dileraikan.
- Pemilik perlu mengemukakan bukti bergambar berkaitan radas yang telah dileraikan.
- Selepas maklumat dikemaskini, maklumat ini akan disahkan oleh pegawai AELB sebagai maklumbalas.
- Jika status pengesahan adalah Sah, rekod pemilikan akan dikeluarkan dari senarai pemilikan.

MAKLUMBALAS PEMBUBARAN RADAS

MAKLUMAT SYARIKAT

Nama Syarikat: [REDACTED]
Alamat: [REDACTED]

Maklumat Orang Yang Bertanggungjawab Terhadap Lesen (OBTL)

Nama: [REDACTED]
No Kad Pengenalan / Passport: [REDACTED]
Jawatan: PENGURUS
No Telefon: 06-6787914

[Tandakan kotak jika permohonan ini untuk tujuan **Membatalkan Lesen Atas Permohonan Pemegang Lesen** :

Seterusnya>>

Klik di sini

7. Jika pembubaran bagi tujuan pembatalan lesen, sila tandakan ruangan yang disediakan. Klik butang Seterusnya>>.

8. Maklumat radas dalam pemilikan akan dipaparkan.

Carian Radas Penyinaran Yang Dimiliki

Jenis / Model

No Siri Panel Kawalan

No Siri Tiub

Nota : Sila isikan maklumat berkenaan dan **tandakan kotak 'MOHON BUBAR'** bagi radas berkenaan. Setelah itu klik **butang Simpan**.

Senarai Radas Penyinaran Yang Dimiliki : Dibubarkan

Jenis / Model	No Siri Panel Kawalan	No Siri Tiub	Mohon Bubar
ICM SITE-X D3006	Q22544200352CZ	32504	<input type="checkbox"/>
SHIMADZU EDX 720	Q23644400683CZ	80041	<input type="checkbox"/>
INNOV-X alpha-6500	6164	-	<input type="checkbox"/>
DR. FINE X SERIES MH3090-MA	AC10611009	MC0064	<input type="checkbox"/>
INNOV-X alpha-6500	7332	-	<input type="checkbox"/>

Senarai Radas Penyinaran Yang Dipilih Dibubarkan

Jenis / Model No Siri Panel Kawalan No Siri Tiub

Tiada Rekod

Sila pilih radas yang ingin dibubarkan

9. Tandakan pada ruangan Mohon Bubar dan klik butang Simpan. Setelah selesai, klik butang Seterusnya>>.
10. Senarai model radas yang telah dipilih akan dipaparkan. Isikan maklumat Tempat Bubar, Tarikh Pembubaran dan Bukti Pembubaran seperti gambar radas yang telah dileraikan dan klik butang Kemaskini.

Carian Radas Penyinaran Yang Dimiliki

Jenis / Model

No Siri Panel Kawalan

No Siri Tiub

Senarai Radas Penyinaran Yang Dibubarkan - Perincian Maklumat

Jenis/Model	No Siri Panel	No Siri Tiub	Tempat Bubar	Tarikh Pembubaran	Bukti Pembubaran
Q IIMADZU EDX 720	Q23644400683CZ	80041	<input type="text"/>	<input type="text"/>	<input type="text"/>

Sila lengkapkan maklumat Tempat Pelupusan, Tarikh Bubar dan Bukti Pembubaran

11. Setelah lengkap, klik butang Seterusnya>>.

12. Isikan maklumat Pengesahan dan klik butang Kemaskini.

Maklumat Pembubaran Radas Penyinaran

Nama Syarikat: [REDACTED]
 No Lesen: [REDACTED]
 Alamat: [REDACTED]
 No Telefon: 06-6787914

Pembubaran Radas Untuk Tujuan Pembatalan Lesen Ya

Senarai Radas Penyinaran Dibubarkan

Jenis dan Model	No Siri Panel	No Siri Tiub	Kaedah Pembubaran	Tempat Pembubaran	Tarikh Pembubaran	Bukti Pembubaran
SHIMADZU EDX 720 Q23644400683CZ	60041		Dileraikan (Dismantle)	DALAM LAB1 KAMI	01/06/2017	20170615162123.20161124133803.0636D101G.PDF

Pengesahan Syarikat Pemilik Radas Penyinaran

Sila tandakan ruangan Pengesahan jika maklumat yang diberikan adalah benar.

Pengesahan

<< **Sebelum** **Kemaskini**

13. Paparan di bawah adalah contoh senarai draf maklumat. Maklumat yang belum disahkan untuk dihantar akan disenaraikan dalam draf maklumat dan boleh dikemaskini.

14. Klik pada tab **Draf Pembubaran**.

Maklumbalas Pembubaran (Baru) **Draf Pembubaran** Status Pembubaran

Senarai Maklumat Pembubaran Radas Penyinaran (Kaedah : Dileraikan (Dismantle)) - Draf Maklumat

ID	Syarikat Pemilik	No Lesen	Maklumat Radas Penyinaran Terlibat						
20	[REDACTED]	[REDACTED]	<table border="1"> <tr> <td>Model Radas</td> <td>No Siri Panel</td> <td>No Siri Tiub</td> </tr> <tr> <td>SHIMADZU EDX 700HS2</td> <td>Q22544200352CZ</td> <td>32504</td> </tr> </table>	Model Radas	No Siri Panel	No Siri Tiub	SHIMADZU EDX 700HS2	Q22544200352CZ	32504
Model Radas	No Siri Panel	No Siri Tiub							
SHIMADZU EDX 700HS2	Q22544200352CZ	32504							
21	[REDACTED]	[REDACTED]	<table border="1"> <tr> <td>Model Radas</td> <td>No Siri Panel</td> <td>No Siri Tiub</td> </tr> <tr> <td></td> <td></td> <td></td> </tr> </table>	Model Radas	No Siri Panel	No Siri Tiub			
Model Radas	No Siri Panel	No Siri Tiub							

(a) (b)

15. Untuk mengemaskini draf maklumbalas, klik pada bahagian 13(a).

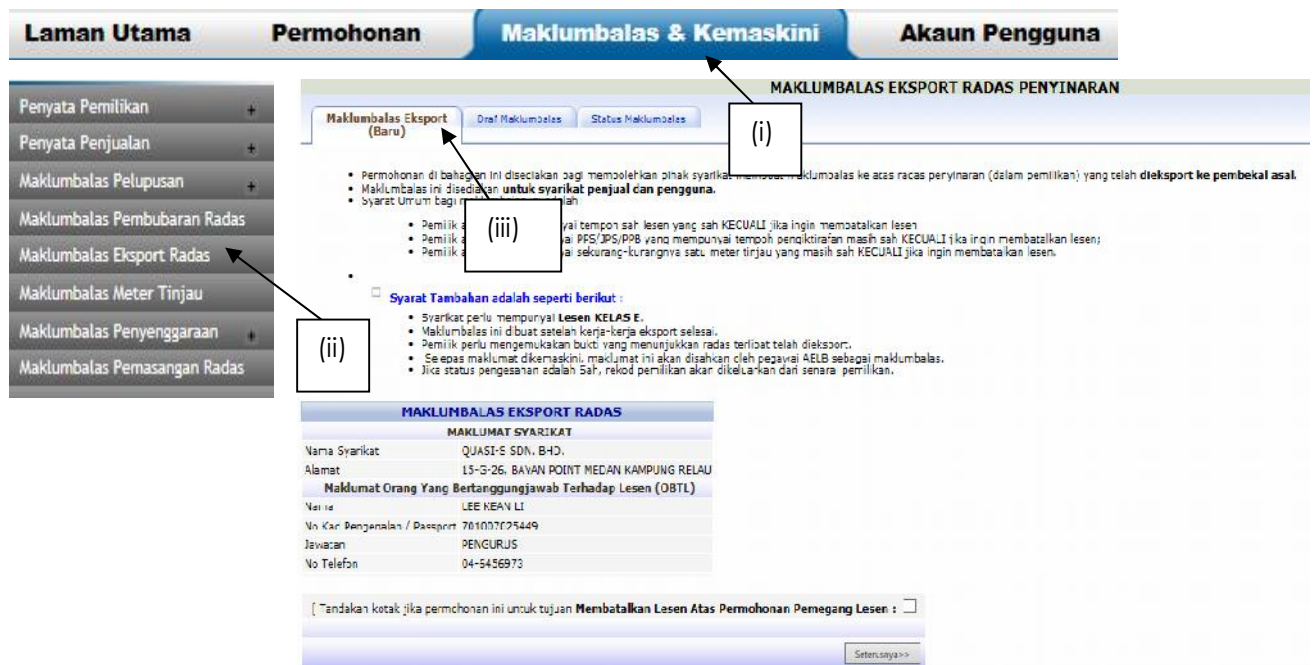
16. Draf yang telah dibuat pengesahan akan dikeluarkan dari senarai Draf Pembubaran dan dihantar ke AELB untuk disahkan oleh pegawai AELB.

17. Maklumat akan diproses oleh pegawai AELB. Jika pegawai mengesahkan Sah, maklumat model ini akan dikeluarkan dari pemilikan.

18. Untuk membatalkan draf maklumbalas, klik pada bahagian 13(b).

**(D). Maklumbalas Eksport Radas Penyinaran
(Syarikat Pengguna/Penjual Eksport Ke Luar Negara)**

1. Fungsian ini berfungsi untuk membolehkan pihak syarikat membuat maklumbalas kepada AELB bagi kes eksport radas penyinaran ke luar negara.
2. Maklumbalas ini melibatkan pengesahan AELB.
3. Syarikat yang terlibat **perlu mempunyai Lesen Kelas E**.
4. Jika status pengesahan pegawai adalah Sah, maklumat radas terlibat akan dikeluarkan dari penyata pemilikan syarikat.
5. Modul boleh dicapai di tab Maklumbalas & Kemaskini → Maklumbalas Eksport Radas. Klik tab Maklumbalas Eksport (Baru).



MAKLUMBALAS EKSPORT RADAS PENYINARAN

Maklumbalas Eksport (Baru) | Draf Maklumbalas | Status Maklumbalas

- Permohonan di bahagian ini disediakan bagi membolehkan pihak syarikat membuat maklumbalas ke atas radas penyinaran (dalam pemilikan) yang telah dieksport ke pembekal asal.
- Maklumbalas ini disediakan untuk syarikat penjual dan pengguna.
- Syarat Umum bagi permohonan ini adalah:
 - Pemilik sah lesen yang sah KECUALI jika ingin membatalkan lesen.
 - Pemilik sah lesen yang sah KECUALI jika ingin membatalkan lesen; atau PPS/PPS/PPB yang mempunyai tempoh penaktirahan masih sah KECUALI jika ingin membatalkan lesen; atau sekurang-kurangnya satu meter tinjau yang masih sah KECUALI jika ingin membatalkan lesen.
- Syarat Tambahan adalah seperti berikut:
 - Syarikat perlu mempunyai Lesen KELAS E.
 - Maklumbalas ini dibuat setelah kerja-kerja eksport selesai.
 - Pemilik perlu mengemukakan bukti yang menunjukkan radas terlibat telah dieksport.
 - Selepas maklumat dikemaskini, maklumat ini akan disahkan oleh pegawai AELB sebagai maklumbalas.
 - Jika status pengesahan adalah Sah, rekod pemilikan akan dikeluarkan dan senara pemilikan.

MAKLUMBAT SYARIKAT	
Nama Syarikat	QUASI-E SDN. BHD.
Alamat	15-3-26, BAYAN POINT MEDAN KAMPUNG RELAU
Maklumat Orang Yang Bertanggungjawab Terhadap Lesen (OBTL)	
Nama	LEE HEAV LI
No. Kad Pengenalan / Passport	701007025449
Jawatan	PENGURUS
No. Telefon	04-5456973

Tandakan kotak jika permohonan ini untuk tujuan **Membatalkan Lesen Atas Permohonan Pemegang Lesen** :

Seterusnya>>

6. Jika maklumbalas eksport bagi tujuan pembatalan lesen, sila tandakan ruangan yang disediakan. Klik butang Seterusnya>>.

7. Pilih radas yang terlibat dan tandakan pada ruangan PILIH dan klik butang Simpan. Maklumat yang telah dipilih akan dipaparkan dalam Senarai Radas Yang Dipilih – Dieksport. Setelah selesai, klik butang Seterusnya>>.

Carian Radas Penyinaran Yang Dimiliki

Jenis / Model

No Siri Panel Kawalan

No Siri Tiub

Nota : Sila isikan maklumat berkenaan dan tandakan kotak 'PILIH' bagi radas berkenaan. Setelah itu klik butang Simpan.

Senarai Radas Penyinaran Yang Dimiliki : Sila Pilih Yang Berkaitan

Jenis / Model ▲ ▼	No Siri Panel Kawalan ▲ ▼	No Siri Tiub ▲ ▼	PILIH
HITACHI SEM S-2400	21-08	-	<input type="checkbox"/>
HITACHI SEM S-4500	7944-04	-	<input type="checkbox"/>
HITACHI SEM S-2500 Lab6	12-03	-	<input type="checkbox"/>
HITACHI SEM S-570	21-01	-	<input type="checkbox"/>

Senarai Radas Penyinaran Yang Dipilih - Dieksport (ID Maklumbalas : 22)

Jenis / Model ▲ ▼	No Siri Panel Kawalan ▲ ▼	No Siri Tiub ▲ ▼	Batal
Tiada Rekod			

Sila pilih radas yang Dieksport

8. Isikan maklumat Tempat Dieksport, Tarikh Dieksport dan Bukti Eksport. Setelah selesai, klik butang Kemaskini. Klik butang Seterusnya>>.

Carian Rades Penyinaran Yang Dimiliki

Jenis / Model

No Siri Panel Kawalan

No Siri Tiub

Senarai Radas Penyinaran Yang Dimiliki : Dieksport Ke Pembekal Asal - Perincian Maklumat

Jenis/Model ▲ ▼	No Siri Panel ▲ ▼	No Siri Tiub ▲ ▼	Tempat Dieksport ▲ ▼	Tarikh Dieksport ▲ ▼	Bukti Dieksport
HITACHI SEM S-2400	21-08	-	<input type="text" value=""/>	<input type="text" value=""/>	<input type="button" value="Browse.."/>
Jika tiada pilihan di atas, sila nyatakan :					
<input type="text" value=""/>					

Sila lengkapkan maklumat Tempat Dieksport, Tarikh Dieksport dan Bukti Dieksport

9. Isikan maklumat Pengesahan dan klik butang Kemaskini.
10. Jika ruangan Pengesahan ditandakan, maklumat akan dihantar ke AELB untuk pengesahan Pegawai. Jika pegawai mengesahkan, maklumat akan dikeluarkan dari pemilikan syarikat secara auto.
11. Jika ruangan Pengesahan tidak ditandakan, maklumat akan kekal dalam Draf Maklumbalas.

Maklumat Maklumbalas Eksport Radas Penyinaran

Nama Syarikat	██████████
No Lesen	██████████
Alamat	15-G-26, BAYAN POINT MEDAN KAMPUNG RELAU 11900 BAYAN LEPAS, PULAU PINANG
No Telefon	04-6456973
Radas Dieksport Untuk Tujuan Pembatalan Lesen <input type="checkbox"/> Ya	

Senarai Radas Penyinaran Yang Dieksport

Jenis dan Model	No Siri Panel	No Siri Tiub	Tempat Eksport	Tarikh Dieksport	Bukti Dieksport
HITACHI SEM S-2400 21-08	-	-	JERMAN INSTITUTE	15/07/2017	20170718131841.20160919092642.Fintex - dismantling letter.pdf

Pengesahan Syarikat Pemilik Radas Penyinaran

Sila tandakan ruangan Pengesahan jika maklumat yang diberikan adalah benar.

Pengesahan

12. Di bawah adalah contoh draf maklumbalas :

MAKLUMBALAS EKSPORT RADAS PENYINARAN

Maklumbalas Eksport (Baru)

Draf Maklumbalas

Status Maklumbalas

Senarai Maklumbalas Eksport Radas Penyinaran (Kaedah : Dieksport Ke Pembekal Asal) - Draf Maklumat

ID	Syarikat Pemilik	No Lesen	Maklumat Radas Penyinaran Terlibat						
22	██████████	1███	<table border="1" style="width: 100%; border-collapse: collapse;"> <tr> <td style="width: 33%;">Model Radas</td> <td style="width: 33%;">No Siri Panel</td> <td style="width: 33%;">No Siri Tiub</td> </tr> <tr> <td>HITACHI SEM S-2400</td> <td>21-08</td> <td>-</td> </tr> </table>	Model Radas	No Siri Panel	No Siri Tiub	HITACHI SEM S-2400	21-08	-
Model Radas	No Siri Panel	No Siri Tiub							
HITACHI SEM S-2400	21-08	-							

Klik untuk kemaskini maklumat

Klik untuk batalkan draf