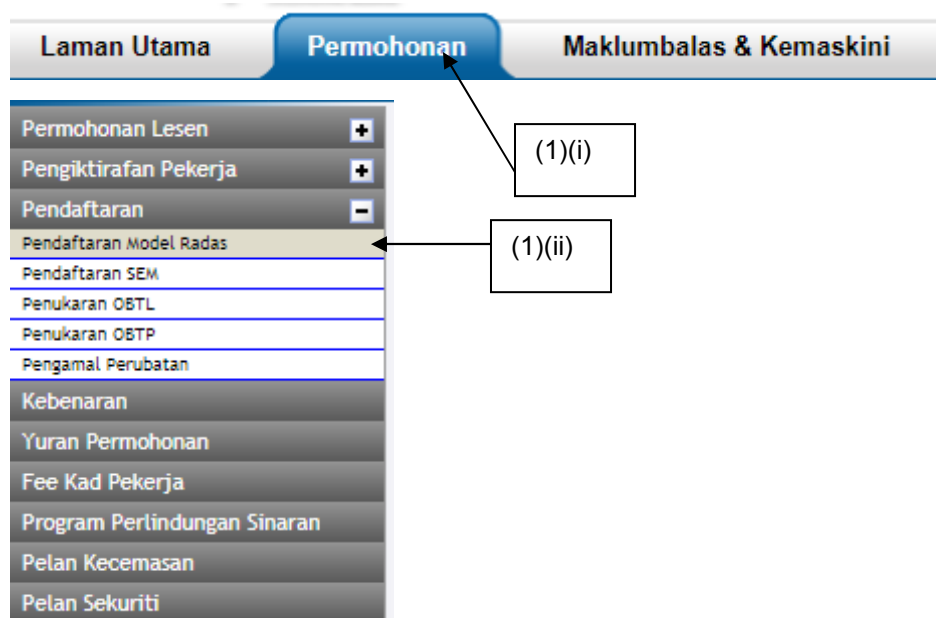


Pendaftaran Model Radas

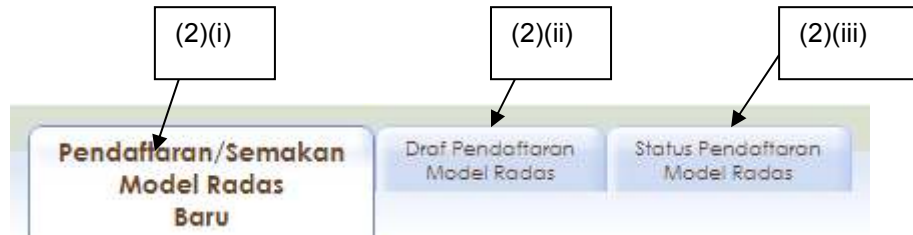
(A). Pengenalan

1. Model ini disediakan kepada pemegang lesen yang ingin mendaftarkan model radas baru yang tiada lagi dalam senarai Bank Radas yang diiktiraf oleh AELB.
2. Model radas yang telah diluluskan akan digunapakai dalam permohonan berikut:
 - i. Permohonan Lesen Baru atau Lesen Meminda bagi Kelas C (radas Penyinaran);
 - ii. Permohonan Lesen Baru atau Lesen Meminda bagi Lesen Kelas H (Agensi Perkhidmatan Penyenggaraan dan Pengujian);
 - iii. Pengiktirafan Pengendali Senggaraan.
3. Pendaftaran yang dihantar akan disahkan oleh AELB terlebih dahulu sebelum boleh digunapakai.
4. Modul Pendaftaran Model Radas ini boleh dicapai di bahagian tab Permohonan → Pendaftaran → Pendaftaran Model Radas seperti Rajah 1 di bawah.



Rajah 1

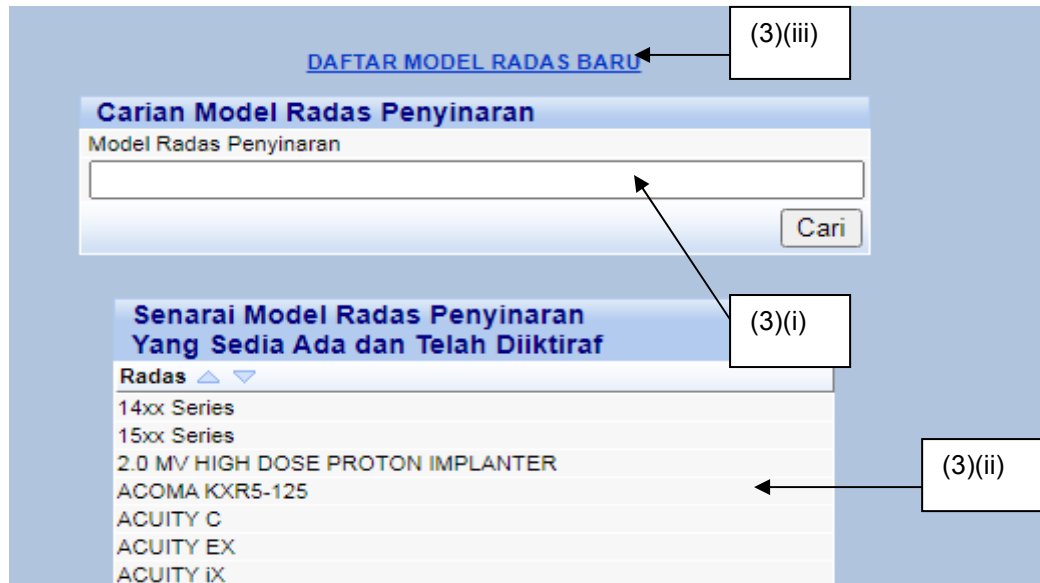
5. Terdapat 3 tab disediakan (rujuk Rajah 2 di bawah) :
- i. Pendaftaran/Semakan Model Radas Baru
 - ii. Draf Pendaftaran Model Radas
 - iii. Status Pendaftaran Model Radas



Rajah 2

(B). Pendaftaran/ Semakan Model Radas Baru

1. Untuk membuat pendaftaran model radas baru atau membuat semakan bagi model radas sedia ada, klik pada bahagian tab Pendaftaran/Semakan Model Radas Baru (rujuk bahagian (2)(i)).
2. Maklumat akan dipaparkan seperti Rajah 3 di bawah.



Rajah 3

3. Jika pemegang lesen berhasrat untuk mendaftarkan model radas baru yang tiada lagi dalam senarai Bank Radas, sila buat semakan model terlebih dahulu.
4. Isikan nama model yang berkaitan pada bahagian Carian Model Radas Penyinaran (rujuk bahagian (3)(i)) dan klik butang Cari. Jika rekod wujud, maklumat akan dipaparkan dalam "Senarai Model Radas Penyinaran Sedia Ada dan Telah Diiktiraf" (rujuk bahagian (3)(ii)).
5. Jika rekod tidak wujud, pemegang lesen boleh membuat pendaftaran model baru pada pautan "DAFTAR MODEL RADAS BARU" (rujuk bahagian (3)(iii)).

6. Paparan akan dipaparkan seperti di bawah (rujuk Rajah 4).
7. Isikan maklumat yang lengkap dan muat naik dokumen yang dikehendaki.
8. Tandakan pada kotak perakuan pengesahan dan isikan no Pin Sijil Digital dan klik butang Simpan.

[<< Kembali](#)

Daftar Model Radas

Borang Untuk Pendaftaran Radas Penyinaran Yang Baru dan Belum Diiktiraf AELB

Jenis dan Model *

Adakah model ini dikategorikan sebagai SEM YA TIDAK

Rekabentuk dalam Lukisan Teknik, Data Teknik dan Katalog bagi Radas Penyinaran No file chosen

Standard Berkaitan Keselamatan Sinaran Yang Diterimapiakai Oleh AELB (Contoh: IEC 601-1, JIS Z 4606)

Lampiran Standard (Jika ada) No file chosen

Saya dengan ini mengaku bahawa segala maklumat yang diberikan adalah benar. * :

Pin Sijil Digital * :

Rajah 4

9. Maklumat ini akan dihantar untuk disahkan oleh pegawai AELB.

(C). Draf Pendaftaran Model Radas

1. Jika pemegang lesen tidak menandakan kotak perakuan pengesahan, maklumat ini akan disimpan dalam tab Draf Pendaftaran Model Radas (rujuk Rajah 5).
2. Selain itu, pendaftaran yang tidak disahkan oleh AELB dan memerlukan pengemaskinian semula, rekod pendaftaran akan tersenarai dalam Draf ini.
3. Ianya boleh dicapai di klik pada tab Draf Pendaftaran Model Radas (rujuk bahagian (2)(ii)).

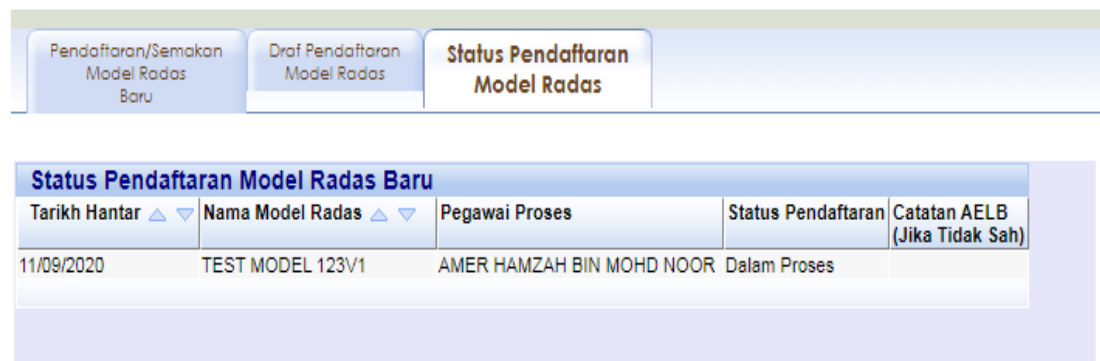


Rajah 5

4. Kemaskini semula maklumat (seperti Rajah 4) yang dikehendaki dan klik butang Simpan.

(D). Status Pendaftaran Model Radas

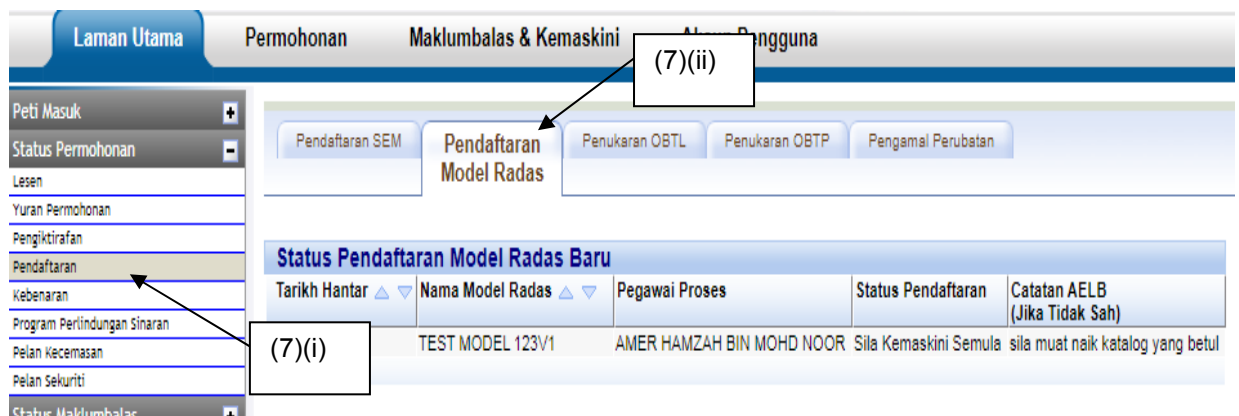
1. Untuk melihat status pendaftaran yang dihantar, klik pada tab Status Pendaftaran Model Radas (seperti bahagian (2)(iii)) dan maklumat akan dipaparkan seperti Rajah 6 di bawah.
2. Jika status Tidak Sah, catatan AELB akan dipaparkan bagi memaklumkan sebab-sebab tidak disahkan.



Status Pendaftaran Model Radas Baru				
Tarikh Hantar	Nama Model Radas	Pegawai Proses	Status Pendaftaran	Catatan AELB (Jika Tidak Sah)
11/09/2020	TEST MODEL 123V1	AMER HAMZAH BIN MOHD NOOR	Dalam Proses	

Rajah 6

3. Pemegang lesen juga boleh membuat semakan status di bahagian tab Laman Utama → Status Permohonan → Pendaftaran, dan klik pada tab Pendaftaran Model Radas (rujuk Rajah 7).



Status Pendaftaran Model Radas Baru				
Tarikh Hantar	Nama Model Radas	Pegawai Proses	Status Pendaftaran	Catatan AELB (Jika Tidak Sah)
	TEST MODEL 123V1	AMER HAMZAH BIN MOHD NOOR	Sila Kemaskini Semula	sila muat naik katalog yang betul

Rajah 7