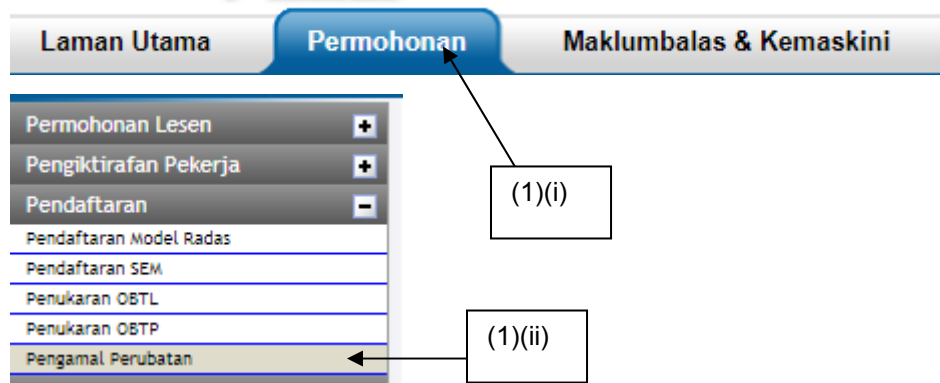


## Pendaftaran Model Radas

### (A). Pengenalan

1. Modul Pendaftaran Pengamal Perubatan ini boleh dicapai di bahagian tab Permohonan → Pendaftaran → Pengamal Perubatan seperti Rajah 1 di bawah.



**Rajah 1**

2. Skrin berikut akan dipaparkan seperti Rajah 2 di bawah:

**Maklumat Syarikat / Pemohon**

Nama Syarikat / Pemohon	[REDACTED]
Alamat	[REDACTED]
<b>Maklumat Orang Yang Bertanggungjawab Terhadap Lesen (OBTL)</b>	
Nama	[REDACTED]
No Kad Pengenalan / Passport	[REDACTED]
Jawatan	KETUA PENGARAH
No Telefon	[REDACTED]

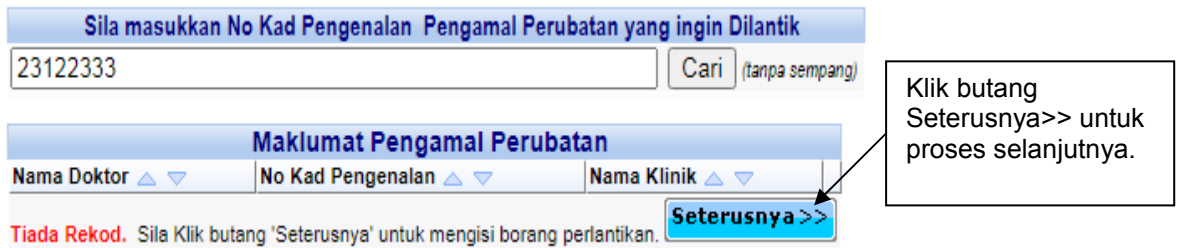
**Sila masukkan No Kad Pengenalan Pengamal Perubatan yang ingin Dilantik**

(tanpa sempang)

Masukkan nombor Kad Pengenalan/ Passport dan klik butang Cari

**Rajah 2**

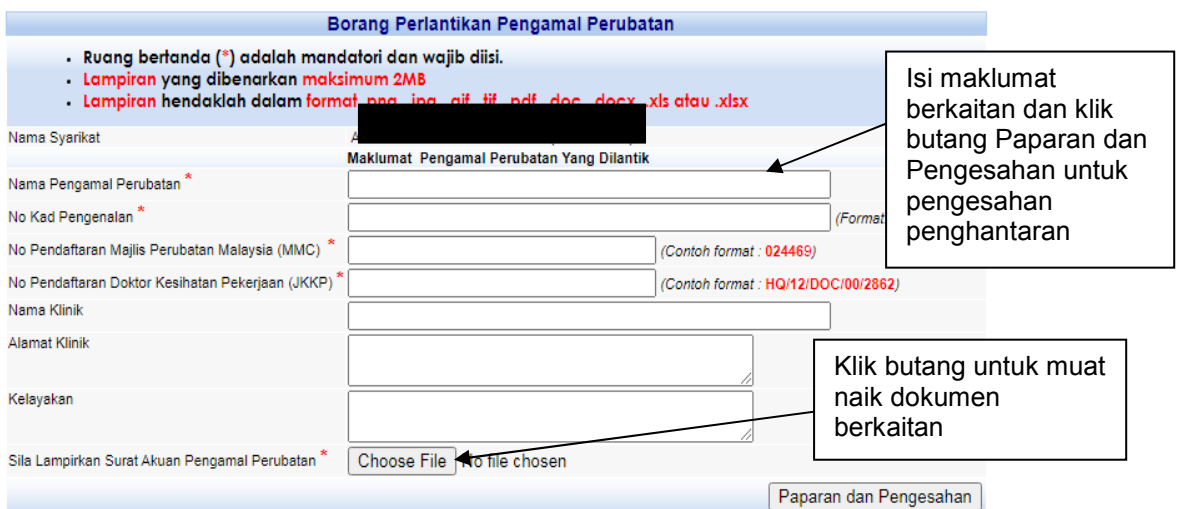
3. Jika nombor Kad Pengenalan/ Passport tersebut belum pernah didaftarkan, paparan seperti Rajah 3 berikut akan dipaparkan.



The screenshot shows a search interface with a text input field containing '23122333' and a 'Cari (tanpa sempang)' button. Below it is a section titled 'Maklumat Pengamal Perubatan' with dropdown menus for 'Nama Doktor', 'No Kad Pengenalan', and 'Nama Klinik'. A 'Seterusnya >>' button is highlighted, with a callout box stating: 'Klik butang Seterusnya>> untuk proses selanjutnya.' Below the dropdowns, a message reads: 'Tiada Rekod. Sila Klik butang 'Seterusnya' untuk mengisi borang perantikan.'

**Rajah 3**

4. Isikan maklumat berikut dengan lengkap termasuk muat naik surat Akuan Pengamal Perubatan.

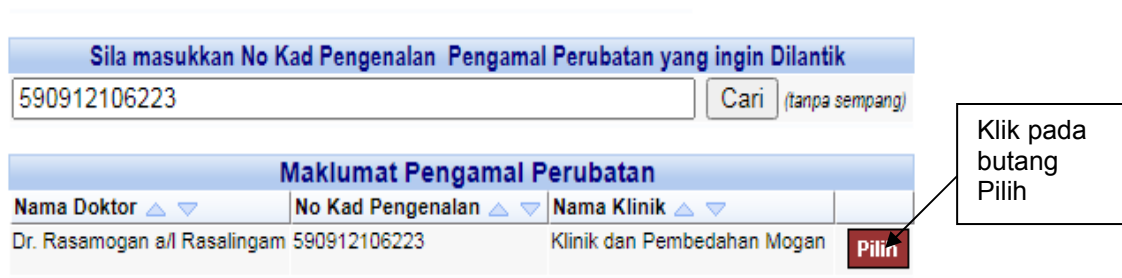


The screenshot shows the 'Borang Perantikan Pengamal Perubatan' form. It includes a header with instructions: 'Ruang bertanda (\*) adalah mandatori dan wajib diisi.', 'Lampiran yang dibenarkan maksimum 2MB', and 'Lampiran hendaklah dalam format png, jpg, gif, tif, pdf, doc, docx, xls atau .xlsx'. The form fields include: 'Nama Syarikat', 'Maklumat Pengamal Perubatan Yang Dilantik', 'Nama Pengamal Perubatan \*', 'No Kad Pengenalan \*', 'No Pendaftaran Majlis Perubatan Malaysia (MMC) \* (Contoh format : 024469)', 'No Pendaftaran Doktor Kesihatan Pekerjaan (JKKP) \* (Contoh format : HQ/12/DOC/00/2862)', 'Nama Klinik', 'Alamat Klinik', 'Kelayakan', and 'Sila Lampirkan Surat Akuan Pengamal Perubatan \*' with a 'Choose File' button. A 'Paparan dan Pengesahan' button is at the bottom right. Callout boxes provide instructions: 'Isi maklumat berkaitan dan klik butang Paparan dan Pengesahan untuk pengesahan penghantaran' and 'Klik butang untuk muat naik dokumen berkaitan'.

**Rajah 4**

5. Setelah lengkap, klik pada butang Paparan dan Pengesahan dan skrin berikutan akan dipaparkan seperti Rajah 7.

6. Jika individu tersebut pernah didaftarkan, sistem akan memaparkan maklumat yang dikehendaki dalam ruang tersebut seperti Rajah 5 di bawah.



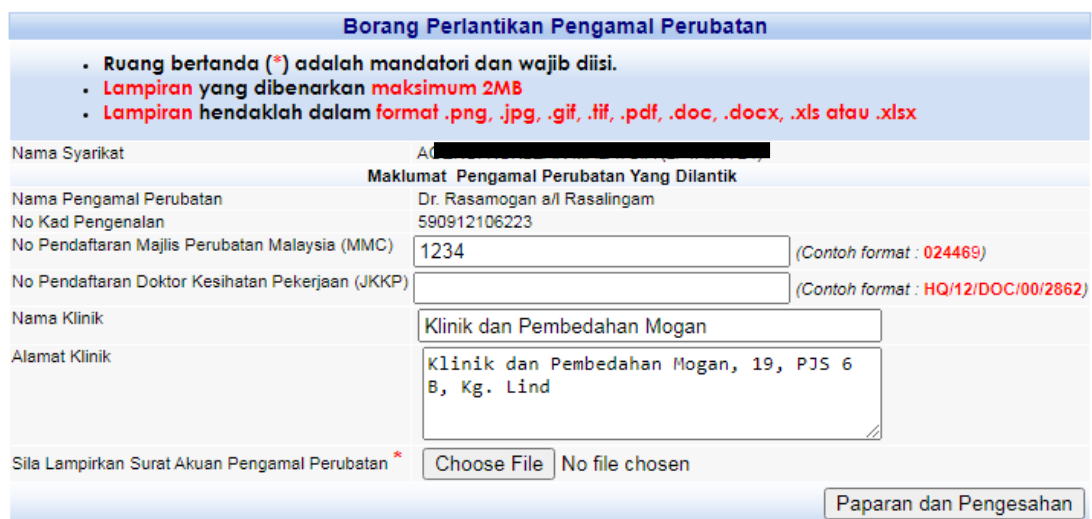
**Sila masukkan No Kad Pengenalan Pengamal Perubatan yang ingin Dilantik**

590912106223  (tanpa sempang)

Maklumat Pengamal Perubatan			
Nama Doktor ▲ ▼	No Kad Pengenalan ▲ ▼	Nama Klinik ▲ ▼	
Dr. Rasamogan a/l Rasalingam	590912106223	Klinik dan Pembedahan Mogan	<input type="button" value="Pilih"/>

**Rajah 5**

7. Klik pada butang Pilih dan skrin berikut akan dipaparkan seperti Rajah 6.



**Borang Perlantikan Pengamal Perubatan**

- Ruang bertanda (\*) adalah mandatori dan wajib diisi.
- Lampiran yang dibenarkan maksimum 2MB
- Lampiran hendaklah dalam format .png, .jpg, .gif, .tif, .pdf, .doc, .docx, .xls atau .xlsx

Nama Syarikat Ad [REDACTED]

**Maklumat Pengamal Perubatan Yang Dilantik**

Nama Pengamal Perubatan Dr. Rasamogan a/l Rasalingam

No Kad Pengenalan 590912106223

No Pendaftaran Majlis Perubatan Malaysia (MMC)  (Contoh format : 024469)

No Pendaftaran Doktor Kesihatan Pekerjaan (JKKP)  (Contoh format : HQ/12/DOC/00/2862)

Nama Klinik

Alamat Klinik

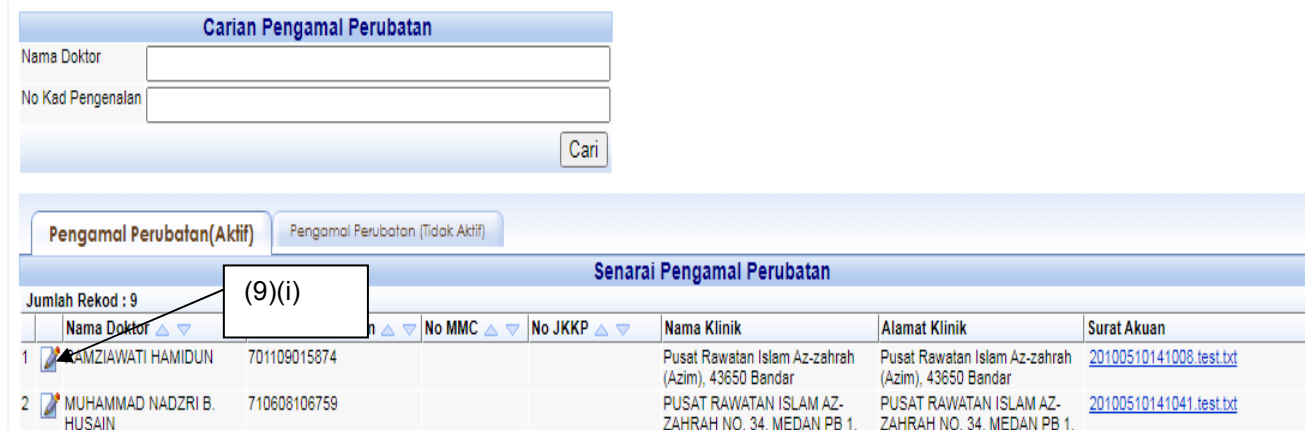
Sila Lampirkan Surat Akuan Pengamal Perubatan\*  No file chosen

**Rajah 6**

8. Isikan maklumat dengan lengkap dan klik butang Paparan dan Pengesahan. Skrin seterusnya akan dipaparkan seperti Rajah 7 di bawah.



12. Skrin untuk senarai pengamal perubatan akan dipaparkan seperti Rajah 9 di bawah. Terdapat 2 tab iaitu Pengamal Perubatan (Aktif) dan Pengamal Perubatan (Tidak Aktif).



**Carian Pengamal Perubatan**

Nama Doktor

No Kad Pengenalan

**Pengamal Perubatan(Aktif)** **Pengamal Perubatan (Tidak Aktif)**

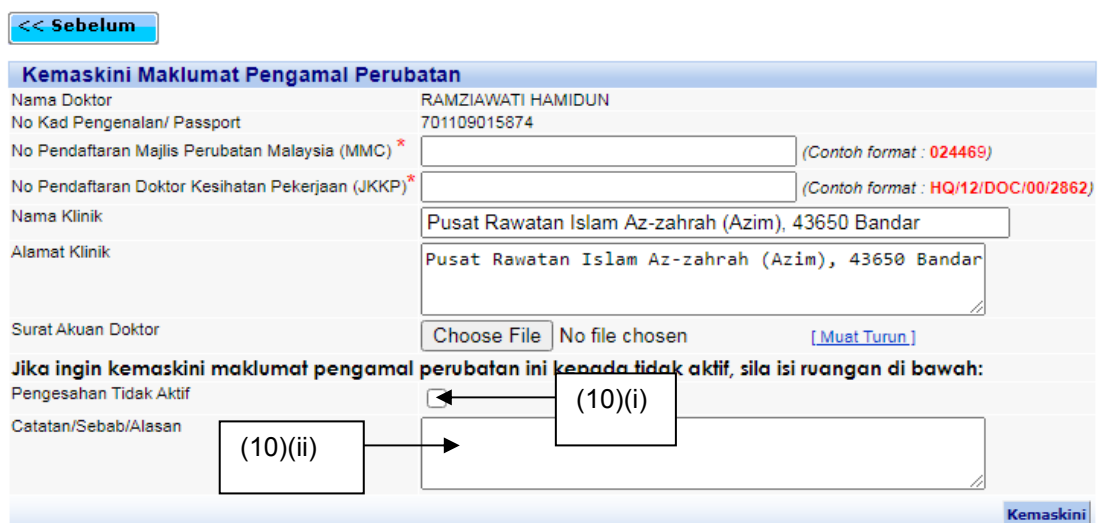
**Senarai Pengamal Perubatan**

Jumlah Rekod : 9

	Nama Doktor	No MMC	No JKPP	Nama Klinik	Alamat Klinik	Surat Akuan
1	RAMZIAWATI HAMIDUN	701109015874		Pusat Rawatan Islam Az-zahrah (Azim), 43650 Bandar	Pusat Rawatan Islam Az-zahrah (Azim), 43650 Bandar	<a href="#">20100510141008.test.txt</a>
2	MUHAMMAD NADZRI B. HUSAIN	710608106759		PUSAT RAWATAN ISLAM AZ-ZAHRAH NO. 34, MEDAN PB 1,	PUSAT RAWATAN ISLAM AZ-ZAHRAH NO. 34, MEDAN PB 1,	<a href="#">20100510141041.test.txt</a>

Rajah 9

13. Untuk kemaskini maklumat pengamal perubatan, klik pada ikon imej di bahagian (9)(i) dan skrin seperti Rajah 10 akan dipaparkan.
14. Jika pemegang lesen ingin mengemaskini pengamal perubatan sedia ada kepada tidak aktif, klik pada kotak "Pengesahan Tidak Aktif" (rujuk bahagian (10)(i)) dan masukkan catatan/sebab/alasan (rujuk bahagian (10)(ii)) dan klik butang Kemaskini. Rekod akan disenaraikan dalam tab Pengamal Perubatan (Tidak Aktif).



**Kemaskini Maklumat Pengamal Perubatan**

Nama Doktor: RAMZIAWATI HAMIDUN

No Kad Pengenalan/ Passport: 701109015874

No Pendaftaran Majlis Perubatan Malaysia (MMC) \*  (Contoh format : 024469)

No Pendaftaran Doktor Kesihatan Pekerjaan (JKKP) \*  (Contoh format : HQ/12/DOC/00/2862)

Nama Klinik: Pusat Rawatan Islam Az-zahrah (Azim), 43650 Bandar

Alamat Klinik: Pusat Rawatan Islam Az-zahrah (Azim), 43650 Bandar

Surat Akuan Doktor:  No file chosen

**Jika ingin kemaskini maklumat pengamal perubatan ini kepada tidak aktif, sila isi ruangan di bawah:**

Pengesahan Tidak Aktif  (10)(i)

Catatan/Sebab/Alasan  (10)(ii)

Rajah 10