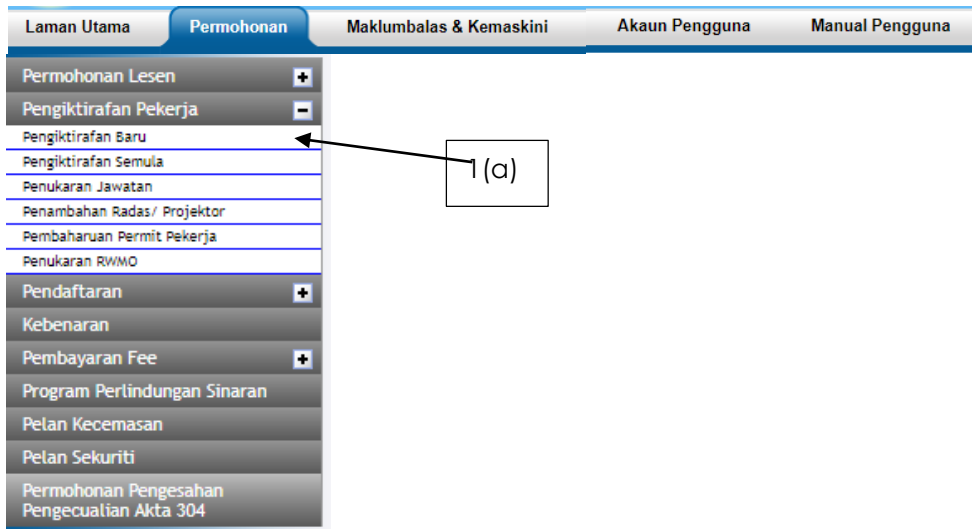


PENGIKTIRAFAN BARU : PEGAWAI PERLINDUNGAN SINARAN / PENYELIA

1. Individu yang akan diiktiraf sebagai Pegawai Perlindungan Sinaran / Penyelia perlu terlebih dahulu lulus Peperiksaan Pegawai Perlindungan Sinaran dan menjalani pemeriksaan perubatan pra pekerjaan.
2. Untuk permohonan, klik di tab Permohonan → Pengiktirafan Pekerja → Pengiktirafan Baru seperti Rajah 1.



Rajah 1

3. Maklumat akan dipaparkan seperti Rajah 2 di bawah:

Maklumat Syarikat / Pemohon	
Maklumat berikut akan digunakan untuk proses permohonan ini. Jika terdapat perubahan, sila kemaskini di bahagian Akaun Pengguna	
Nama Syarikat / Pemohon	AELB TESTING
Alamat	LEMBAGA PERLESENAN TENAGA ATOM KEMENTERIAN SAINS, TEKNOLOGI DAN INOVASI BATU 24, JLN DENGKIL, DENGKIL, SELANGOR.
Maklumat Orang Yang Bertanggungjawab Terhadap Permohonan	
Nama	[REDACTED]
No Kad Pengenalan / Passport	[REDACTED]
Jawatan	PSH
No Telefon	[REDACTED]

Sila semak jika maklumat berikut telah wujud sebelum membuat pengiktirafan pekerja sinaran terutamanya syarikat yang baru memohon lesen pertama kali. Jika tiada, sila proses maklumat tersebut terlebih dahulu untuk melancarkan permohonan pengiktirafan.

(i). **Pengamal Perubatan** : Status - Ada

• **Borang / Template Buku Log CEP** (Jika Berkaitan):

- o perlu dicetak dan diserahkan kepada Pegawai Pengurusan Sisa Radioaktif (RWMO)
 - o Borang yang telah diserahkan kepada Pegawai Pengurusan Sisa Radioaktif (RWMO) oleh OBTL : [[KLIK DI SINI](#)]
- OBTL perlu di muat naik di bahagian "Lampiran Buku Log CEP" dalam halaman "Buku Log CEP".

Rajah 2

4. Klik pada tab PPS/JPS/PY/Pengendali (rujuk bahagian 2(a) dalam Rajah 2).
5. Pilih Jenis Pengiktirafan sama ada Pegawai Perlindungan Sinaran atau Penyelia (rujuk bahagian 2(b) dalam Rajah 2) dan klik butang Seterusnya>>.
6. Maklumat akan dipaparkan seperti Rajah 3 di bawah :

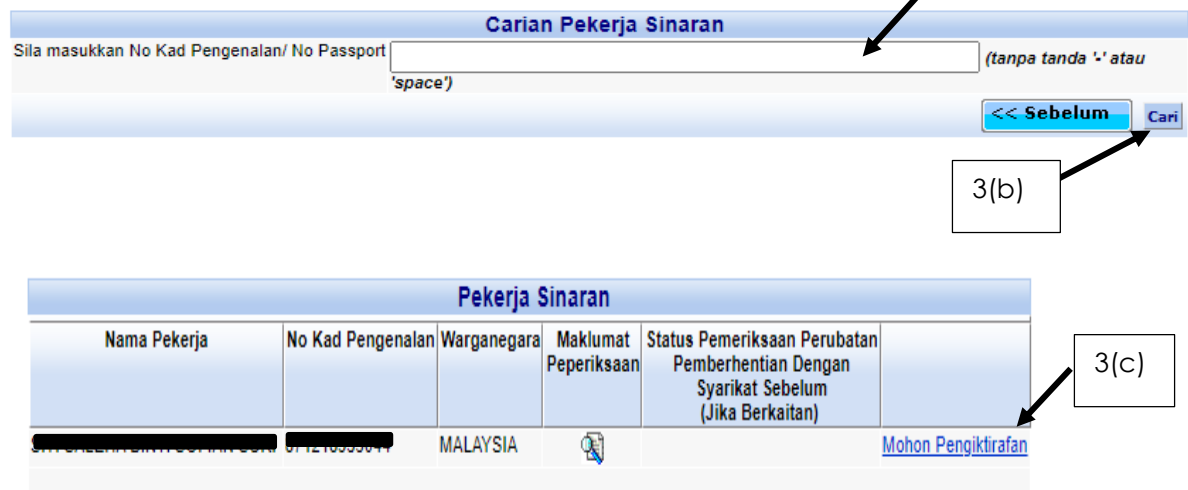
Pekerja Sinaran akan dipaparkan hanya jika :

Syarikat Bukan Penjual Tendering:

- Pekerja tersebut telah LULUS peperiksaan yang dikendalikan oleh AELB.
- Kelulusan peperiksaan tersebut masih dalam tempoh sah (kurang dari 5 tahun dari tarikh akhir peperiksaan)

Syarikat Penjual Tendering dan Bukan Penjual Tendering:


- Tidak lagi bekerja dengan mana-mana syarikat lain selain syarikat pemohon pengiktirafan ini.
- Untuk warganegara asing, No. Passport yang pertama kali didaftarkan akan digunakan untuk tujuan rujukan, carian dan loginID.
- Untuk warganegara, No kad Pengenalan akan digunakan untuk tujuan rujukan, carian dan loginID.
- Untuk mengemaskini maklumat pekerja yang berkaitan dengan kursus, yuran atau permit (bagi bukan warganegara), sila ke modul [[Sistem Maklumat Pekerja](#)]. Sistem ini hanya boleh dikemaskini oleh Pekerja Sinaran sahaja.
- Jika pekerja tidak membuat pemeriksaan pemberhentian di syarikat sebelumnya, pekerja terlibat akan diarahkan untuk membuat pemeriksaan pemberhentian tersebut dan maklumat/dokumen perlu dilampirkan dalam permohonan pengiktirafan yang baru. Jika tidak, permohonan pengiktirafan ini tidak akan dapat dipaparkan.



Carian Pekerja Sinaran

Sila masukkan No Kad Pengenalan/ No Passport (tanpa tanda '-' atau 'space')

<< **Sebelum** **Cari**

Pekerja Sinaran					
Nama Pekerja	No Kad Pengenalan	Warganegara	Maklumat Peperiksaan	Status Pemeriksaan Perubatan Pemberhentian Dengan Syarikat Sebelum (Jika Berkaitan)	
[REDACTED]	0712109999417	MALAYSIA			Mohon Pengiktirafan

Rajah 3

7. Isikan nombor kad pengenalan atau passport di ruangan 3(a).
8. Klik butang Cari (seperti bahagian 3(b) dalam Rajah 3. Jika rekod wujud, maklumat akan dipaparkan di bahagian bawah carian.
9. Jika segala syarat dipenuhi, pautan Mohon Pengiktirafan seperti bahagian 3(c) akan dipaparkan. Klik pautan tersebut dan maklumat akan dipaparkan seperti Rajah 4.



Lembaga Perlesenan Tenaga Atom
Kementerian Sains, Teknologi dan Inovasi
Malaysia

Panduan Asas Penggunaan Sistem Perlesenan dan Penguatkuasaan (eSPP) (Tarikh Kemaskini : 05 Oktober 2022)

10. Lengkapkan maklumat dalam Biodata Pekerja Sinaran (rujuk Rajah 4).

11. Klik butang Seterusnya>>.

Biodata Pekerja Sinaran

- Ruang yang bertanda (*) adalah mandatori dan wajib diisi.
- Bagi bukan warganegara, No Passport yang pertama kali didaftarkan akan digunakan untuk tujuan paparan, rujukan, carian dan loginID. Sekiranya passport tamat tempoh dan bertukar, rekod baru tersebut perlu disimpan di bahagian maklumat permit pekerja dan no passport terkini akan disimpan sebagai rekod sahaja.

Nama Syarikat	AELB TESTING
Nama Penuh Pekerja *	[REDACTED]
No Kad Pengenalan / Passport (Baru) *	[REDACTED]
No Kad Pengenalan (Lama)	[REDACTED]
Tarikh Lahir	[REDACTED] (contoh format : dd/mm/yyyy)
Jantina	<input type="radio"/> Lelaki <input checked="" type="radio"/> Perempuan
Bangsa	Melayu
Warganegara *	MALAYSIA
No Kad Pekerja Sinaran (jika ada)	[REDACTED]
Alamat * (Mengikut Alamat Di Dalam KP/Passport)	NO. 33, LORONG BERTAM INDAH 1/6, TAMAN BERTAM INDAH
Poskod	13200
Bandar	KEPALA BATAS
Negeri	PULAU PINANG
No Telefon (Pejabat) *	111
No Telefon Bimbit (HP) (* wajib bagi PPS)	[REDACTED]
No Faks	[REDACTED]
Email	[REDACTED]
Tarikh Mula Bekerja Dengan Sinaran	[REDACTED]
Tarikh Berhenti Dengan Majikan Dahulu	[REDACTED]
Lampiran	
Gambar Pekerja * (Ukuran Saiz Passport shj) : Format dalam bentuk JPEG atau PNG shj)	ramadan-celebration-4.jpg 90568 Delete <input type="checkbox"/> Choose File No file chosen [Muat Turun]
Salinan Kad Pengenalan (* wajib bagi warganegara)	Tajuk 1.pdf 176633 Delete <input type="checkbox"/> Choose File No file chosen [Muat Turun]
Untuk Bukan Warganegara Malaysia Sahaja	
Salinan Passport (* wajib bagi bukan warganegara)	Choose File No file chosen

[<< Sebelum](#) [Seterusnya >>](#)

Rajah 4

12. Masukkan maklumat rekod perubatan Pra Pekerjaan dalam halaman di bawah (rujuk Rajah 5).

Maklumat Rekod Perubatan

- Sila kemaskini rekod perubatan pekerja ini bagi memastikan kelancaran permohonan.
- Sila pastikan pemeriksaan perubatan tidak melebihi 6 bulan dari tarikh permohonan.
- Ruang bertanda (*) adalah mandatori dan wajib diisi.

Nama Pekerja: [REDACTED]
No KP/ Passport: [REDACTED]

Nama Doktor * [Senarai Doktor](#)

Nama Klinik:

Tarikh Pemeriksaan * (Format: dd/mm/yyyy)

Jenis Pemeriksaan *

Keputusan *

Rekod Perubatan (Salinan rekod perubatan mukasurat 16(LPTA/BM/5 Seksyen A)) * No file chosen

Senarai Rekod Perubatan Pekerja

ID	Tarikh Pemeriksaan	Nama Doktor	Nama Klinik	Jenis Pemeriksaan	Keputusan	Rekod Perubatan
119829	16/03/2016	Norhafezah hanum	as	Pra Pekerjaan	Layak	20160316150131.Tajuk 1.pdf
137941	08/05/2018	Norhafezah hanum	as	Pemberhentian	Tidak Terganggu	20180516115611.LAMPIRAN T I KHAJ 2017.doc
164230	01/02/2022	test doktor	kllinik test	Berkala	Layak	20220216145227.Test File1.pdf
164232	01/01/2022	test doktor	kllinik test	Berkala	Layak	20220216145530.Medical Check Up 2022 QAV Tech 1.pdf
166550	09/06/2022	test doktor	kllinik test	Pra Pekerjaan	Layak	20220609154706.Wisma Putra utk dpt Visa USA.doc

Rajah 5

13. Setelah selesai, klik butang Seterusnya>>.
14. Lengkapkan maklumat akademik pekerja terlibat (rujuk Rajah 6).

Kelayakan Akademik Pekerja

Maklumat Pekerja
Nama Pekerja: [REDACTED]
No KP/ Passport: [REDACTED]

Maklumat Akademik
Tahun:

Sijil Tertinggi:

Pengkhususan:

Nama Institusi:

Tempat Institusi:

Lampiran Sijil: No file chosen

Senarai Kelayakan Akademik Pekerja

--> [REDACTED] <--

Tahun: Sijil Tertinggi: Pengkhususan: Nama Institusi: Lampiran Sijil:

Tiada Rekod

Rajah 6

15. Setelah selesai, klik butang Seterusnya>>.



Lembaga Perlesenan Tenaga Atom
Kementerian Sains, Teknologi dan Inovasi
Malaysia

**Panduan Asas Penggunaan
Sistem Perlesenan dan Penguatkuasaan (eSPP)**
(Tarikh Kemaskini : 05 Oktober 2022)

16. Maklumat peperiksaan yang pernah lulus bagi pekerja terlibat akan dipaparkan seperti Rajah 7 di bawah.

Tarikh Peperiksaan	Kategori	Sektor	Tarikh Terkini Lulus
06/05/2015 - 05/05/2015	TAHAP 3	INDUSTRI	05/05/2015
-			05/05/2015

Rajah 7

17. Klik butang Seterusnya>>.

18. Halaman ini akan memaparkan

- maklumat Kursus PPS / Latihan yang pernah dihadiri (Rujuk Rajah 8)
- Buku Log CEP (Rujuk Rajah 9)



19. Klik tab KURSUS / LATIHAN YANG DIHADIRI.
20. Lengkapkan maklumat Kursus / Latihan Perlindungan Sinaran / Kursus Sekuriti yang pernah dihadiri dalam tempoh 3 tahun terakhir.

KURSUS/ LATIHAN YANG DIHADIRI BUKU LOG CEP

Kursus / Latihan Perlindungan Sinaran Yang Pernah Dihadiri Dalam Tempoh 3 Tahun Terakhir / Kursus Sekuriti Ruang Bertanda (*) adalah mandatori dan wajib diisi.

Maklumat Pekerja
Nama Pekerja: [REDACTED]
No KP/ Passport: [REDACTED]

Maklumat Kursus/ Latihan
Tarikh Dari *: [] (Format: dd/mm/yyyy)
Tarikh Hingga *: [] (Format: dd/mm/yyyy)
Refresher (Jika Berkaitan):
Awereness (Jika Berkaitan):
Kursus Sekuriti (Jika Berkaitan):
Nama Kursus *: []
Jenis Pengkhususan *: []
Anjuran *: [] (Jika lain-lain, nyatakan di sini)
Mata CEP: []
Lampiran Sijil / Pengesahan Kehadiran *: No file chosen

**** Wajib diisi bagi kursus berkaitan PPS**
Tempat Kursus: [] (Jika lain-lain, nyatakan di sini)
Sijil / Kelayakan Diperolehi: [] []

**** Wajib diisi bagi kursus berkaitan PUK (ujian kebocoran)**
Tempat Kursus: []
Sijil Telah Diperolehi ? Ya

**** Wajib diisi bagi kursus berkaitan PR (reaktor)**
Tempat Kursus: []
Sijil Telah Diperolehi ? Ya

Senarai Kursus / Latihan Perlindungan Sinaran / Kursus Sekuriti

Tarikh Dari	Tarikh Hingga	Nama Kursus	Sijil/Kelayakan PPS/PUK/IPR (Selepas Jun 2009)	Anjuran	Mata CEP	Refresher	Awereness	Sekuriti
14/04/2015	24/04/2015	PERLINDUNGAN SINARAN UNTUK PEGAWAI	TAHAP 3 - INDUSTRI 20150427103028.sijil_kehadiran_kursus.pdf	AGENSI NUKLEAR MALAYSIA	5	<input type="checkbox"/>	<input type="checkbox"/>	<input type="checkbox"/>
29/10/2014	31/10/2014	Kursus Prosedur Penguatkuasaan	20150506142116.SENARAI NAMA PESERTA PEPERIKSAAN UJIAN KEBOCORAN OKTOBER 2014.docx	AELB		<input type="checkbox"/>	<input type="checkbox"/>	<input type="checkbox"/>
29/09/2020	30/09/2020	UJIAN KEBOCORAN PUNCA TERKEDAP	20201012152943.SITI SALEHA BINTI SOFIAN SURI 1.pdf	AELB		<input type="checkbox"/>	<input type="checkbox"/>	<input type="checkbox"/>
05/09/2022	08/09/2022	KURSUS REFRESHER	TAHAP 3 - INDUSTRI 20221005132352_Test_File1.pdf	AELB	15	<input type="checkbox"/>	<input type="checkbox"/>	<input type="checkbox"/>

Rajah 8


21. Klik tab BUKU LOG CEP.
22. Isikan maklumat buku log CEP jika berkaitan. Setelah selesai, klik tab Kembali ke KURSUS / LATIHAN YANG DIHADIRI.

Kembali Ke KURSUS/ LATIHAN YANG DIHADIRI **BUKU LOG CEP**

SENARAI BUKU LOG PROGRAM PENDIDIKAN BERTERUSAN (CEP)

Jumlah Rekod : 0

KEMASKINI	Tarikh Dari	Tarikh Hingga	Lampiran Buku Log CEP	Jumlah Mata CEP	Baki CEP Terdahulu (* Sila Rujuk Kepada Slip Kelulusan Pengiktirafan Terkini)	Baki CEP Ke Hadapan
Tiada Rekod						



Maklumat Buku Log Program Pendidikan Berterusan (CEP)

Tarikh Dari*


Tarikh Hingga*

Jumlah Mata CEP*

Baki CEP Terdahulu*
(* Sila Rujuk Kepada Slip Kelulusan Pengiktirafan Terkini)

Baki CEP Ke Hadapan*

Lampiran Buku Log CEP* No file chosen



Rajah 9

23. Klik butang Seterusnya>>.
24. Lengkapkan maklumat Kursus Sijil Kemahiran Malaysia (SKM) jika permohonan adalah melibatkan Radiografi Industri (rujuk Rajah 10).

Kursus Sijil Kemahiran Malaysia (Hanya Melibatkan Radiografi Industri)

Maklumat Pekerja Sinaran Yang Ingin Diiktiraf

Nama Pekerja

No KP/Passport

Maklumat Kursus SKM

Tarikh Mula Kursus (Format: dd/mm/yyyy)

Tarikh Tamat Kursus (Format: dd/mm/yyyy)

Tarikh Mula Sah Sijil (Format: dd/mm/yyyy)

Tarikh Tamat Sah Sijil (Format: dd/mm/yyyy)

Keputusan Kursus:

Amali Lulus Gagal

Teori Lulus Gagal

Tempat Kursus

Lampiran Sijil / Pengesahan Kehadiran No file chosen



Senarai Kursus SKM Pekerja

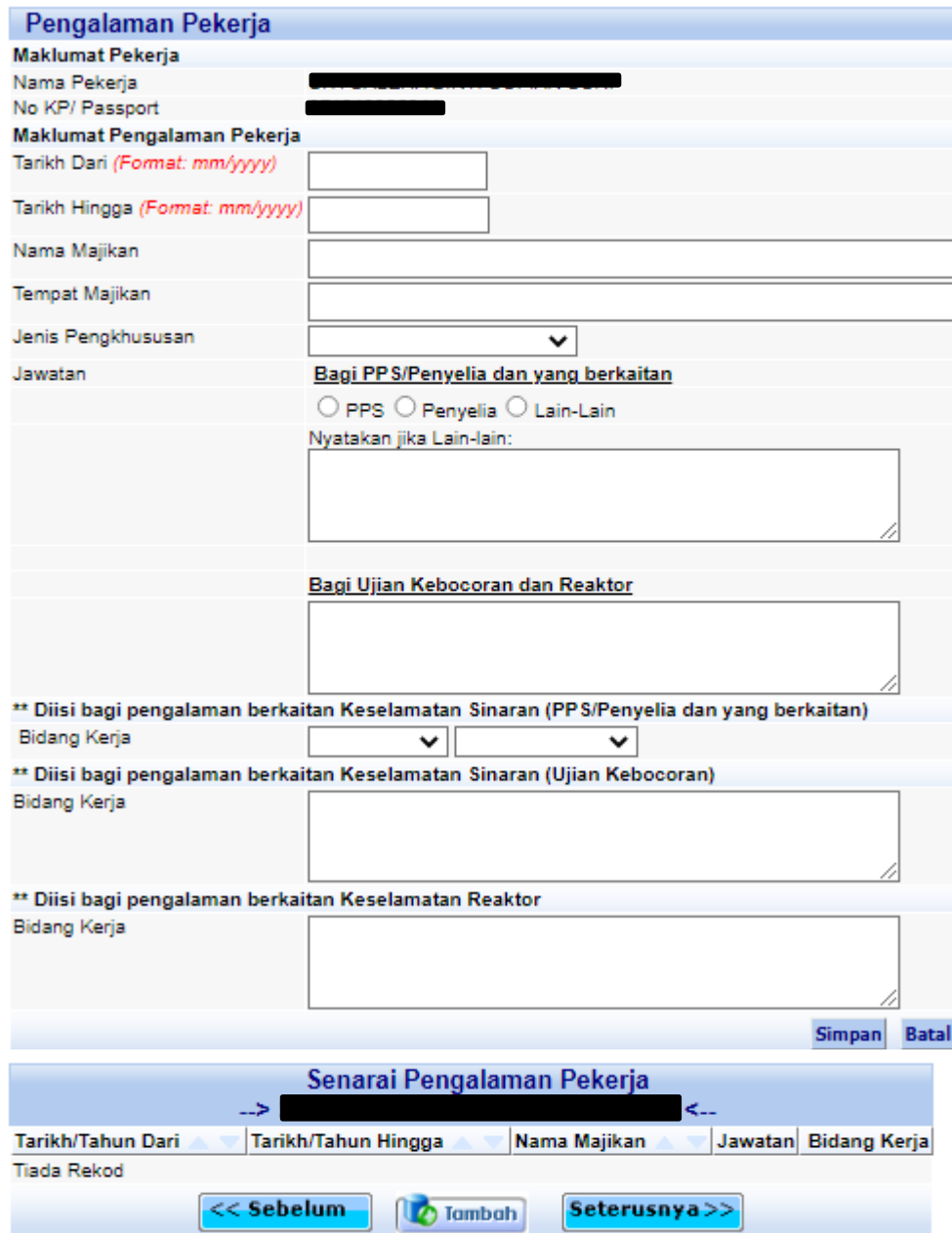
Tarikh Kursus	Tarikh Sah SKM	Keputusan Amali	Keputusan Teori	Lampiran Sijil
Tiada Rekod				

Rajah 10

25. Klik butang Seterusnya>>.

26. Lengkapkan maklumat pengalaman bekerja dengan sinaran (jika ada) (rujuk Rajah 11) di bawah.



Pengalaman Pekerja

Maklumat Pekerja
Nama Pekerja [REDACTED]
No KP/ Passport [REDACTED]

Maklumat Pengalaman Pekerja
Tarikh Dari (Format: mm/yyyy) [REDACTED]
Tarikh Hingga (Format: mm/yyyy) [REDACTED]
Nama Majikan [REDACTED]
Tempat Majikan [REDACTED]
Jenis Pengkhususan [REDACTED]
Jawatan **Bagi PPS/Penyelia dan yang berkaitan**
 PPS Penyelia Lain-Lain
Nyatakan jika Lain-lain: [REDACTED]

Bagi Ujian Kebocoran dan Reaktor
[REDACTED]

**** Diisi bagi pengalaman berkaitan Keselamatan Sinaran (PPS/Penyelia dan yang berkaitan)**
Bidang Kerja [REDACTED]

**** Diisi bagi pengalaman berkaitan Keselamatan Sinaran (Ujian Kebocoran)**
Bidang Kerja [REDACTED]

**** Diisi bagi pengalaman berkaitan Keselamatan Reaktor**
Bidang Kerja [REDACTED]

Simpan Batal

Senarai Pengalaman Pekerja

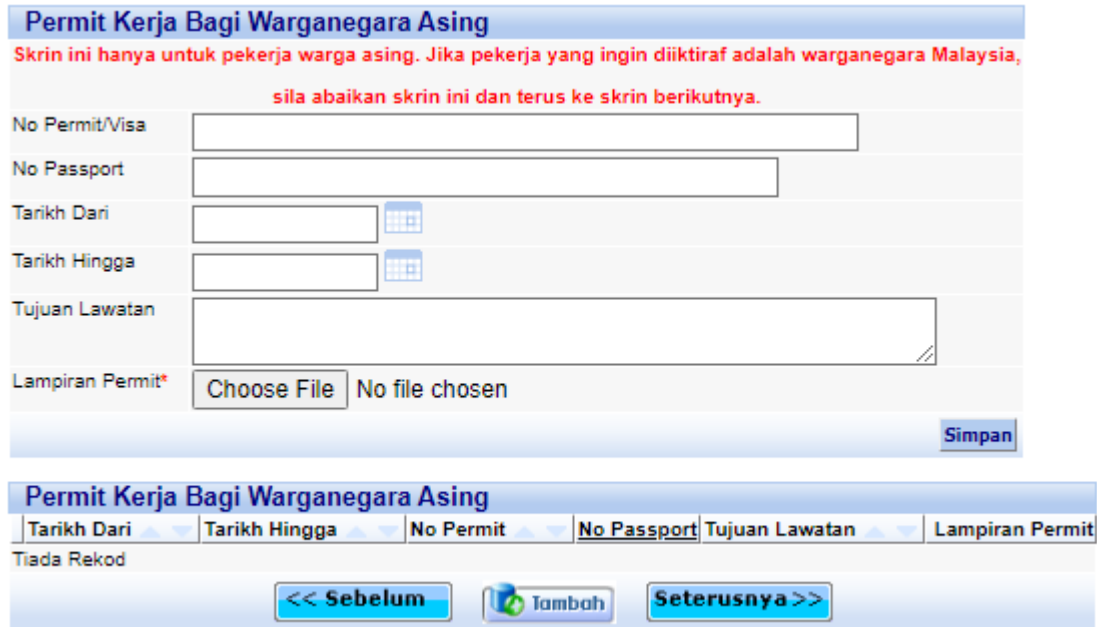
Tarikh/Tahun Dari	Tarikh/Tahun Hingga	Nama Majikan	Jawatan	Bidang Kerja
Tiada Rekod				

<< Sebelum Tambah Seterusnya >>

Rajah 11

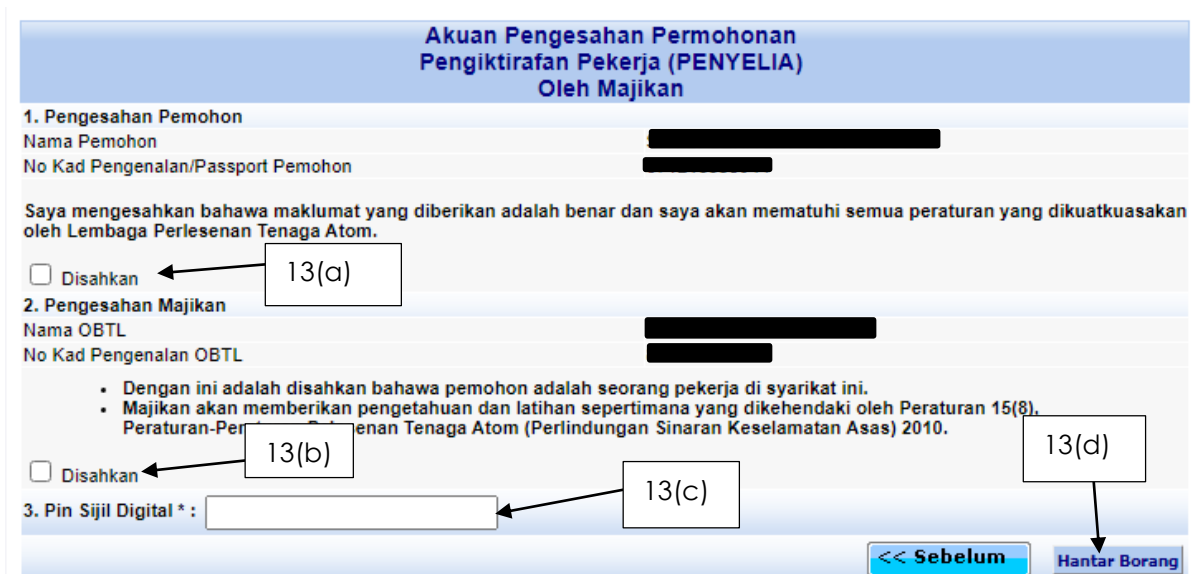
27. Setelah selesai, klik butang Seterusnya>>.

28. Lengkap maklumat permit pekerja jika pekerja terlibat adalah bukan Warganegara (rujuk Rajah 12). Jika tidak berkaitan, klik butang Seterusnya>>.



Rajah 12

29. Lengkapkan halaman Akuan Pengesahan Permohonan dengan tandakan bahagian pengesahan (13(a)) dan (13(b)) (rujuk Rajah 13).
30. Isikan maklumat Pin Sijil Digital (rujuk bahagian 13(c)).
31. klik butang Hantar Borang (rujuk bahagian 13(d)).



Rajah 13

32. Jika ingin membuat semakan status bagi permohonan yang telah dihantar, klik tab Laman Utama → Status Permohonan → Pengiktirafan.
33. Klik tab Pengiktirafan Pekerja Sinaran. Maklumat akan dipaparkan seperti Rajah 14 di bawah:

Pengkiktirafan Pekerja Sinaran

Pembaharuan Permit

Pengkiktirafan PFB

Pengkiktirafan RPA

Pengkiktirafan RWMO

** Penjelasan Mengenai Kategori Pengiktirafan	
I1	Perlantikan diberikan kepada pekerja sinaran yang berkhidmat dengan pemegang lesen aktiviti Kategori 1 (Industri) seperti sel peninaran
I2	Perlantikan diberikan kepada pekerja sinaran yang berkhidmat dengan pemegang lesen aktiviti Kategori 2 (Industri) seperti Radiografi Industri
I3	Perlantikan diberikan kepada pekerja sinaran yang berkhidmat dengan pemegang lesen aktiviti Kategori 3, 4, 5 dan yang terlibat dengan radas peninaran (Industri) seperti tolak, NORM/TENORM, pengelangan lubang gerek dan lain-lain
P1	Perlantikan diberikan kepada pekerja sinaran yang berkhidmat dengan pemegang lesen aktiviti Kategori 1 (Perubatan) seperti radioterapi, kemudahan nuklear.
P2	Perlantikan diberikan kepada pekerja sinaran yang berkhidmat dengan pemegang lesen aktiviti Kategori 2 (Perubatan) seperti Radiografi Perubatan
P3	Perlantikan diberikan kepada pekerja sinaran yang berkhidmat dengan pemegang lesen aktiviti Kategori 3, 4, 5 dan yang terlibat dengan radas peninaran (Perubatan) seperti perubatan nuklear

Carian Maklumat

Nama Pekerja

No KP/Passport

Senarai Permohonan Pengiktirafan AELB TESTING

Bil	ID Iktiraf	Tarikh Mohon	Nama Pekerja	Jenis Pengiktirafan	Jenis Permohonan	Pegawai Proses	Status	Tarikh Lulus	Catatan Pegawai AELB	** Kategori	Tamat Sah	Maklumat Pekerja Sinaran	Maklumat Kad Pekerja (Jika Berkaitan)	Slip Kelulusan
1	59192	22/10/2012	SITI SALEHA BINTI SOFIAN SURI	PEGAWAI PERLINDUNGAN SINARAN	Baru		Diiktiraf				AELB : 31/12/2025 Sijil SKM:			

14(a)

Rajah 14

34. Untuk mencetak slip kelulusan, klik pada ikon imej di bahagian 14(a) dalam Rajah 14.