



Jabatan Tenaga Atom
Kementerian Sains, Teknologi dan Inovasi

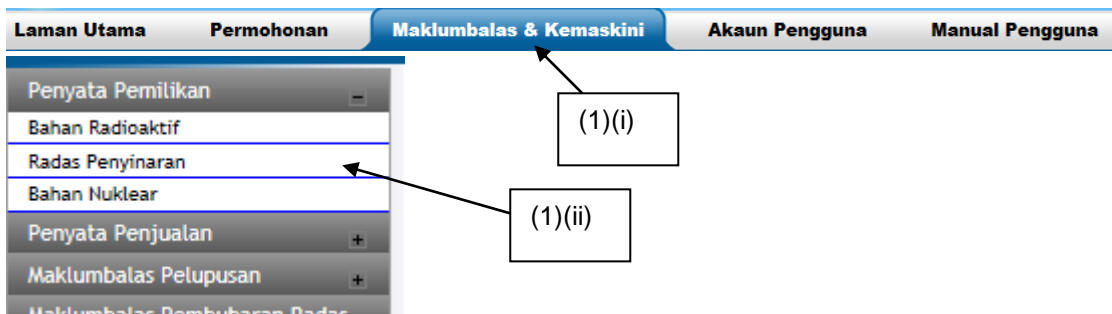
Panduan Asas Penggunaan
Sistem Perlesenan dan Penguatkuasaan (eSPP)
Maklumbalas Pindah Milik Radas Penyinaran
(Tarikh Kemaskini : 03 Februari 2023)

Maklumbalas Pindah Milik Radas Penyinaran (Syarikat)

(A)	Umum	m/s : 2 – 3
(B)	Syarikat Pengguna Pulang Ke Penjual	m/s : 4 – 7
(C)	Syarikat Pengguna Pindah Milik Ke Pengguna Lain (Berlesen Atom Malaysia)	m/s : 8 - 11
(D)	Syarikat Penjual Jual/Pindah Milik Ke Syarikat Pengguna (Tidak Melibatkan SEM – Berlesen Atom Malaysia)	m/s : 12 - 15
(E)	Syarikat Penjual Jual/Pindah Milik Ke Syarikat Penjual Lain (Berlesen Atom Malaysia)	m/s : 16 - 19
(F)	Syarikat Penjual Jual/Pindah Milik Ke Syarikat Pengguna (Tidak Melibatkan SEM – Berlesen KKM)	m/s : 20 - 23
(G)	Syarikat Penjual Jual/Pindah Milik Ke Syarikat Pengguna (Melibatkan SEM – Berlesen Atom Malaysia /Tidak Berlesen Atom Malaysia)	m/s : 24 - 27
(H)	Syarikat Pengguna Pindah Milik ke Syarikat Pengguna (Berlesen KKM)	m/s : 28 – 31
(I)	Draf Permohonan Makumbalas	m/s : 32
(J)	Pengesahan Penerimaan Pindah Milik	m/s : 33 – 34
(K)	Status Permohonan Pindah Milik	m/s : 35
(L)	Senarai Bahan Radioaktif Yang Pindah Milik	m/s : 36

(A). Umum

1. Modul ini disediakan bagi tujuan pindah milik radas penyinaran dari pemilikan yang melibatkan Syarikat Pengguna yang ingin pulangkan ke Penjual atau yang ingin memindah milik ke syarikat pengguna yang lain ATAU Syarikat Penjual ingin jual/pindah milik ke Syarikat Pengguna.
2. Modul ini boleh dicapai di bahagian tab Maklumbalas & Kemaskini → Penyata Pemilikan → Radas Penyinaran (rujuk Rajah 1).



Rajah 1

3. Klik tab Pindah Milik Radas (rujuk Rajah 2).



Rajah 2

4. Maklumbalas pindah milik yang dibenarkan dibuat adalah seperti berikut:
 - syarikat pengguna yang bertujuan untuk :
 - i. pulang ke syarikat penjual;
 - ii. pindah milik ke pengguna lain (berlesen Atom Malaysia) dan telah lulus permohonan meminda lesen (pindah milik)
 - iii. pindah milik ke pengguna lain (berlesen KKM) dan telah lulus permohonan meminda lesen (pindah milik)
 - syarikat penjual yang bertujuan untuk :
 - i. pindah milik/ menjual ke syarikat pengguna (tidak melibatkan SEM – berlesen Atom Malaysia)



- ii. pindah milik/ jual ke syarikat penjual lain (tidak melibatkan SEM - berlesen Atom Malaysia)
- iii. pindah milik/ jual ke syarikat pengguna (tidak melibatkan SEM – berlesen KKM)
- iv. pindah milik/ jual ke syarikat pengguna (melibatkan SEM – berlesen Atom Malaysia / tidak berlesen Atom Malaysia)

5. Menu utama paparan dipaparkan seperti Rajah 3 di bawah :

PINDAH MILIK RADAS PENYINARAN					
Perkara	Aktiviti Lesen Pemilik	Jenis Pindah Milik	Permohonan		Catatan
			Baru	Draf	
MAKLUMBALAS PINDAH MILIK	(A), Pengguna	(i), Pengguna Kepada Penjual	[Baru]		(3)(vii)
		(ii), Pengguna kepada Pengguna - (Berlesen AELB)	[Baru]		
		(iii), Pengguna kepada Pengguna - (Berlesen KKM)	[Baru]		
	(B), Penjual	(i), Penjual Kepada Pengguna (Tidak Melibatkan SEM) - (Berlesen AELB)	[Baru]		
		(ii), Penjual Kepada Penjual Lain - (Berlesen AELB)	[Baru]		
		(iii), Penjual Kepada Pengguna (Tidak Melibatkan SEM) - (Berlesen KKM)	[Baru]		
		(iv), Penjual Kepada Pengguna (Melibatkan SEM) - (Berlesen AELB/Tidak Berlesen AELB)	[Baru]		
PENGESAHAN SYARIKAT PENERIMA (Untuk jenis A(i), A(ii) B(i) dan B(ii))		(0 - Syarikat, 0 - Radas Penyinaran)			
STATUS MAKLUMBALAS PINDAH MILIK	[Senarai Status]				
SENARAI RADAS PENYINARAN YANG DIPINDAH MILIK	[Senarai Pindah Milik]				

Rajah 3



(B). Pindah Milik Syarikat Pengguna ke Penjual

1. Untuk membuat maklumbalas pindah milik baru, klik pada pautan [Baru] seperti di Rajah 3 bahagian (3)(i).
2. Syarat dan prosedur adalah seperti berikut:
 - Tujuan aktiviti lesen syarikat pemilik adan untuk tujuan mengguna
 - Pemilik dan penerima mempunyai lesen kelas C dan melesenkan model tersebut
 - Selepas syarikat penjual yang dipindah milik membuat pengesahan, radas terlibat akan dikemaskini ke pemilikan syarikat yang menerima secara automatik.
 - Proses pengesahan perlu dibuat dalam tempoh 90 hari selepas syarikat pemilik asal membuat kemaskini maklumat. Jika pengesahan tidak dibuat, maklumat tersebut akan direset semula dan status akan kembali kepada Diguna semula.
3. Ianya tidak melibatkan sebarang kelulusan dari pihak Atom Malaysia dan urusan hanya melibatkan syarikat pemilik (pengguna) dan syarikat penerima (penjual).
4. Maklumat akan dipaparkan seperti Rajah 4 di bawah.

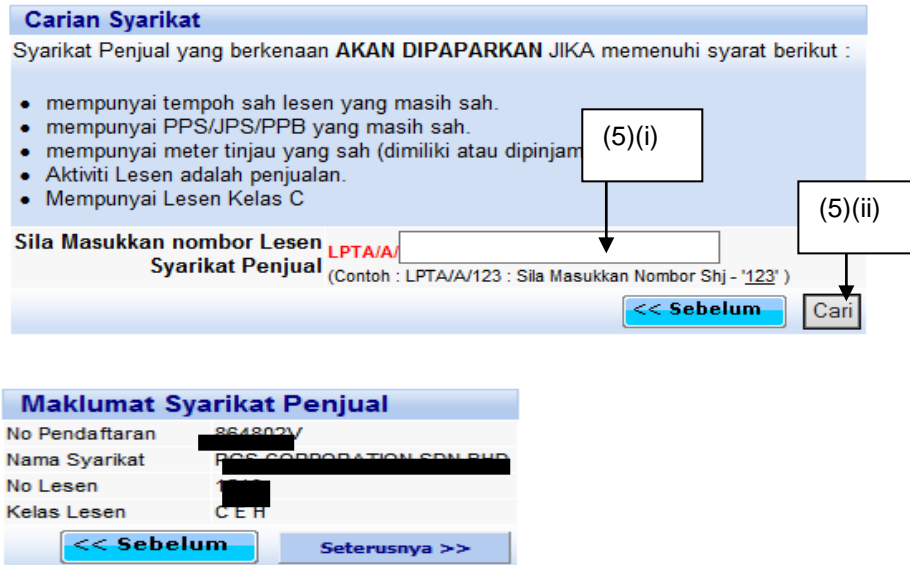
PERMOHONAN PINDAH MILIK RADAS	
MAKLUMAT SYARIKAT	
Nama Syarikat	[REDACTED]
Alamat	NO. 10 & 11, BLOK B, LOT 756, JALAN SUBANG 3 OFF PERSIARAN SUBANG
Maklumat Orang Yang Bertanggungjawab Terhadap Lesen (OBTL)	
Nama	[REDACTED]
No Kad Pengenalan / Passport	[REDACTED]
Jawatan	PENGARAH OBTL
No Telefon	03-56349239

[Tandakan kotak jika permohonan ini untuk tujuan **Membatalkan Lesen Atas Permohonan Pemegang Lesen** :

Seterusnya>>

Rajah 4

5. Jika pindah milik bertujuan untuk pembatalan lesen, tandakan pada kotak yang disediakan. Klik butang Seterusnya>>.
6. Masukkan nombor lesen syarikat penjual yang terlibat (rujuk bahagian (5)(i) dan klik butang Cari (rujuk bahagian (5)(ii)).



Carian Syarikat
Syarikat Penjual yang berkenaan **AKAN DIPAPARKAN** JIKA memenuhi syarat berikut :

- mempunyai tempoh sah lesen yang masih sah.
- mempunyai PPS/JPS/PPB yang masih sah.
- mempunyai meter tinjau yang sah (dimiliki atau dipinjam)
- Aktiviti Lesen adalah penjualan.
- Mempunyai Lesen Kelas C

Sila Masukkan nombor Lesen Syarikat Penjual **LPTA/A/** **(5)(i)**
(Contoh : LPTA/A/123 : Sila Masukkan Nombor Shj - '123')

(5)(ii)

Maklumat Syarikat Penjual

No Pendaftaran	864802V
Nama Syarikat	PCS CORPORATION SDN BHD
No Lesen	
Kelas Lesen	C E H

Rajah 5

7. Jika syarat-syarat bagi syarikat penjual berkaitan dipenuhi, maklumat syarikat penjual yang terlibat akan dipaparkan:
 - i. Mempunyai tempoh sah lesen yang masih sah.
 - ii. Mempunyai PPS/JPS/PPB yang masih sah
 - iii. Mempunyai meter tinjau yang masih sah kalibrasi
 - iv. Aktiviti lesen adalah penjualan
 - v. Mempunyai lesen kelas C penjualan.
8. Klik butang Seterusnya>>.



9. Maklumat radas yang dimiliki akan dipaparkan. Tandakan pada ruangan **SILA PILIH** (rujuk bahagian (6)(i)) pada model yang terlibat dan klik butang Simpan (rujuk bahagian (6)(ii)).

Nota : Sila isikan maklumat berkenaan dan tandakan kotak 'SILA PILIH' bagi radas berkenaan. Setelah itu klik butang **Simpan**.

(6)(i)

Senarai Radas Penyinaran Yang Dimiliki : Untuk Dipindah Milik				
Jenis / Model ▲ ▼	No Siri Panel Kawalan ▲ ▼	No Siri Tiub ▲ ▼	Status Dilesenkan - Nenerima (Penjual-Pindah Milik-Pengguna)	SILA PILIH
NITON XL2-700 SERIES	37776	37776	Kuota Pemilikan Telah Maksimum	Tidak Dibenarkan
RIGAKU RADIOFLEX 200EGM	DR0047-9	DR0047-9		<input type="checkbox"/>
NITON XLT-800 SERIES	NR4513	-	Kuota Pemilikan Telah Maksimum	Tidak Dibenarkan
NITON XLT-700 SERIES	13410	-	Kuota Pemilikan Telah Maksimum	Tidak Dibenarkan
	32374	12-22451	Kuota Pemilikan Telah Maksimum	Tidak Dibenarkan
NITON XLT-800 SERIES	16363	16363	Kuota Pemilikan Telah Maksimum	Tidak Dibenarkan
	96804	96804	Kuota Pemilikan Telah Maksimum	Tidak Dibenarkan
NITON XLT-700 SERIES	6656	-	Kuota Pemilikan Telah Maksimum	Tidak Dibenarkan
	582441	582441	Kuota Pemilikan Telah Maksimum	Tidak Dibenarkan
	543463	96398-10625	Kuota Pemilikan Telah Maksimum	Tidak Dibenarkan
	801767	801767	Kuota Pemilikan Telah Maksimum	Tidak Dibenarkan
NITON XLT-800 SERIES	9712	9712	Kuota Pemilikan Telah Maksimum	Tidak Dibenarkan
NITON XLT-800 SERIES	9674	9674	Kuota Pemilikan Telah Maksimum	Tidak Dibenarkan
NITON XLT-800 SERIES	15302	15302	Kuota Pemilikan Telah Maksimum	Tidak Dibenarkan
NITON XLT-800 SERIES	16922	16922	Kuota Pemilikan Telah Maksimum	Tidak Dibenarkan
NITON XLT-800 SERIES	-	13722	Kuota Pemilikan Telah Maksimum	Tidak Dibenarkan
	582103	582103	Kuota Pemilikan Telah Maksimum	Tidak Dibenarkan

Simpan

(6)(ii)

Senarai Radas Penyinaran Yang Dipilih Untuk Dipindah Milik			
Jenis / Model ▲ ▼	No Siri Panel Kawalan ▲ ▼	No Siri Tiub ▲ ▼	Batal
RIGAKU RADIOFLEX 200EGM	DR0047-9	DR0047-9	<input type="checkbox"/>

Kemaskini

<< **Sebelum** **Seterusnya** >>

Rajah 6

10. Klik butang Seterusnya>>.



(C). Pindah Milik Syarikat Pengguna ke Syarikat Pengguna Lain (Berlesen Atom Malaysia)

1. Untuk membuat maklumbalas pindah milik baru, klik pada pautan [Baru] seperti di Rajah 3 bahagian (3)(ii).
2. Syarat dan prosedur adalah seperti berikut:
 - Tujuan aktiviti Lesen syarikat pemilik adalah untuk tujuan mengguna.
 - Pemilik/penerima mempunyai Lesen Kelas C dan melesenkan model yang terlibat
 - Pemilik telah mendapat kelulusan lesen memindah milik dari Atom Malaysia.
 - Selepas syarikat penjual yg dipindah milik membuat pengesahan, radas terlibat akan dikemaskini masuk ke pemilikan syarikat yg menerima secara automatik dengan status Diguna.
 - Proses pengesahan perlu dibuat dalam tempoh 90 hari selepas syarikat pemilik asal membuat kemaskini maklumat. Jika pengesahan tidak dibuat, maklumat akan direset semula dan status akan kembali kepada Diguna semula.
3. Ianya tidak melibatkan sebarang kelulusan dari pihak Atom Malaysia dan urusan hanya melibatkan syarikat pemilik (pengguna) dan syarikat penerima (pengguna).
4. Maklumat akan dipaparkan seperti Rajah 8 di bawah.

PERMOHONAN PINDAH MILIK RADAS	
MAKLUMAT SYARIKAT	
Nama Syarikat	[REDACTED].
Alamat	NO. 10 & 11, BLOK B, LOT 756, JALAN SUBANG 3 OFF PERSIARAN SUBANG
Maklumat Orang Yang Bertanggungjawab Terhadap Lesen (OBTL)	
Nama	[REDACTED]
No Kad Pengenalan / Passport	[REDACTED]
Jawatan	PENGARAH OBTL
No Telefon	03-56349239

[Tandakan kotak jika permohonan ini untuk tujuan **Membatalkan Lesen Atas Permohonan Pemegang Lesen** :

Seterusnya>>

Rajah 8

5. Jika pindah milik bertujuan untuk pembatalan lesen, tandakan pada kotak yang disediakan. Klik butang Seterusnya>>.
6. Masukkan nombor lesen syarikat pengguna yang terlibat (rujuk bahagian (9)(i)) dan klik butang Cari (rujuk bahagian (9)(ii)).

Carian Syarikat

Syarikat yang ingin dipindah milik yang berkenaan **AKAN DIPAPARKAN JIKA** memenuhi syarat berikut :

- mempunyai tempoh sah lesen yang masih sah.
- mempunyai PPS/JPS/PPB yang masih sah.
- mempunyai meter tinjau yang sah (dimiliki atau dipinjam).
- Telah mendapat kelulusan memindah milik.

Sila Masukkan nombor Lesen Syarikat **LPTA/A/**

(Contoh : LPTA/A/123 : Sila Masukkan Nombor Shj - '123')

Maklumat Syarikat Yang Akan Dipindah Milik

No Pendaftaran	██████████
Nama Syarikat	ST MICROELECTRONICS SDN. BHD.
No Lesen	██████████
Kelas Lesen	C

Rajah 9

7. Jika syarat-syarat bagi syarikat pengguna berkaitan dipenuhi, maklumat syarikat pengguna yang terlibat akan dipaparkan:
 - a. Mempunyai tempoh sah lesen yang masih sah.
 - b. Mempunyai PPS/JPS/PPB yang masih sah
 - c. Mempunyai meter tinjau yang masih sah kalibrasi
 - d. Telah mendapat kelulusan lesen memindah milik.
8. Klik butang Seterusnya>>.



9. Maklumat radas yang dimiliki akan dipaparkan. Tandakan pada ruangan **SILA PILIH** (rujuk bahagian (10)(i)) pada model yang terlibat dan klik butang Simpan (rujuk bahagian (10)(ii)). Klik butang Seterusnya>>.

Nota : Sila isikan maklumat berkenaan dan tandakan kotak 'SILA PILIH' bagi radas berkenaan. Setelah itu klik butang Simpan.

(10)(i)

Senarai Radas Penyinaran Yang Dimiliki : Untuk Dipindah Milik				
Jenis / Model ▲ ▼	No Siri Panel Kawalan ▲ ▼	No Siri Tiub ▲ ▼	Status Dilesenkan - Renerima (Penjual-Pindah Milik-Pengguna)	SILA PILIH
NITON XL2-700 SERIES	37776	37776	Kuota Pemilikan Telah Maksimum	Tidak Dibenarkan
RIGAKU RADIOFLEX 200EGM	DR0047-9	DR0047-9		<input type="checkbox"/>
NITON XLT-800 SERIES	NR4513	-	Kuota Pemilikan Telah Maksimum	Tidak Dibenarkan
NITON XLT-700 SERIES	13410	-	Kuota Pemilikan Telah Maksimum	Tidak Dibenarkan
	32374	12-22451	Kuota Pemilikan Telah Maksimum	Tidak Dibenarkan
NITON XLT-800 SERIES	16363	16363	Kuota Pemilikan Telah Maksimum	Tidak Dibenarkan
	96804	96804	Kuota Pemilikan Telah Maksimum	Tidak Dibenarkan
NITON XLT-700 SERIES	6656	-	Kuota Pemilikan Telah Maksimum	Tidak Dibenarkan
	582441	582441	Kuota Pemilikan Telah Maksimum	Tidak Dibenarkan
	543463	96398-10625	Kuota Pemilikan Telah Maksimum	Tidak Dibenarkan
	801767	801767	Kuota Pemilikan Telah Maksimum	Tidak Dibenarkan
NITON XLT-800 SERIES	9712	9712	Kuota Pemilikan Telah Maksimum	Tidak Dibenarkan
NITON XLT-800 SERIES	9674	9674	Kuota Pemilikan Telah Maksimum	Tidak Dibenarkan
NITON XLT-800 SERIES	15302	15302	Kuota Pemilikan Telah Maksimum	Tidak Dibenarkan
NITON XLT-800 SERIES	16922	16922	Kuota Pemilikan Telah Maksimum	Tidak Dibenarkan
NITON XLT-800 SERIES	-	13722	Kuota Pemilikan Telah Maksimum	Tidak Dibenarkan
	582103	582103	Kuota Pemilikan Telah Maksimum	Tidak Dibenarkan

Simpan

(10)(ii)

Senarai Radas Penyinaran Yang Dipilih Untuk Dipindah Milik			
Jenis / Model ▲ ▼	No Siri Panel Kawalan ▲ ▼	No Siri Tiub ▲ ▼	Batal
RIGAKU RADIOFLEX 200EGM	DR0047-9	DR0047-9	<input type="checkbox"/>

Kemaskini

<< **Sebelum** **Seterusnya** >>

Rajah 10



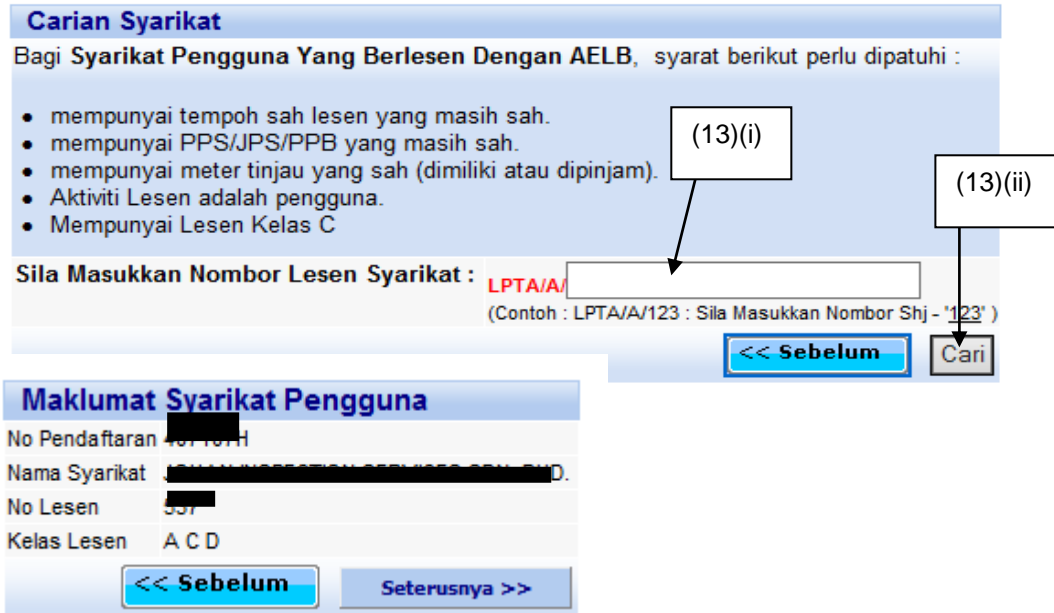
(D). Pindah Milik Syarikat Penjual ke Syarikat Pengguna (Berlesen Atom Malaysia – Tidak Melibatkan SEM)

1. Untuk membuat maklumbalas pindah milik baru, klik pada pautan [Baru] seperti di Rajah 3 bahagian (3)(iii).
2. Syarat dan prosedur adalah seperti berikut:
 - Tujuan aktiviti Lesen syarikat pemilik adalah untuk tujuan menjual.
 - Pindah milik ini tidak melibatkan radas SEM
 - Penerima adalah berlesen dengan Atom Malaysia
 - Selepas syarikat pengguna yg dipindah milik membuat pengesahan, radas terlibat akan dikemaskini masuk ke pemilikan syarikat yg menerima secara automatik dengan status Diguna.
 - Proses pengesahan perlu dibuat dalam tempoh 90 hari selepas syarikat pemilik asal membuat kemaskini maklumat. Jika pengesahan tidak dibuat, maklumat akan direset semula dan status akan kembali kepada Distor semula.
3. Ianya tidak melibatkan sebarang kelulusan dari pihak AELB dan urusan hanya melibatkan syarikat pemilik (penjual) dan syarikat penerima (pengguna).
4. Maklumat akan dipaparkan seperti Rajah 12 di bawah. Klik butang Seterusnya>>.

PERMOHONAN PINDAH MILIK RADAS (Tidak Melibatkan SEM)	
MAKLUMAT SYARIKAT	
Nama Syarikat	[REDACTED]
Alamat	NO. 10 & 11, BLOK B, LOT 756, JALAN SUBANG 3 OFF PERSIARAN SUBANG
Maklumat Orang Yang Bertanggungjawab Terhadap Lesen (OBTL)	
Nama	[REDACTED]
No Kad Pengenalan / Passport	[REDACTED]
Jawatan	PENGARAH OBTL
No Telefon	03-56349239
Tandakan kotak jika permohonan ini untuk tujuan Membatalkan Lesen Atas Permohonan Pemegang Lesen : <input type="checkbox"/>	
Seterusnya>>	

Rajah 12

5. Masukkan nombor lesen syarikat pengguna yang terlibat (rujuk bahagian (13)(i)) dan klik butang Cari (rujuk bahagian (13)(ii)).



Carian Syarikat

Bagi Syarikat Pengguna Yang Berlesen Dengan AELB, syarat berikut perlu dipatuhi :

- mempunyai tempoh sah lesen yang masih sah.
- mempunyai PPS/JPS/PPB yang masih sah.
- mempunyai meter tinjau yang sah (dimiliki atau dipinjam).
- Aktiviti Lesen adalah pengguna.
- Mempunyai Lesen Kelas C

Sila Masukkan Nombor Lesen Syarikat : (Contoh : LPTA/A/123 : Sila Masukkan Nombor Shj - '123')

<< Sebelum

Maklumat Syarikat Pengguna

No Pendaftaran

Nama Syarikat

No Lesen

Kelas Lesen

<< Sebelum

Rajah 13

6. Jika syarat-syarat bagi syarikat pengguna berkaitan dipenuhi, maklumat syarikat pengguna yang terlibat akan dipaparkan:
- Mempunyai tempoh sah lesen yang masih sah.
 - Mempunyai PPS/JPS/PPB yang masih sah
 - Mempunyai meter tinjau yang masih sah kalibrasi
 - Aktiviti lesen adalah mengguna.
 - Mempunyai lesen kelas C mengguna.
7. Klik butang Seterusnya>>.



8. Maklumat radas yang dimiliki akan dipaparkan. Tandakan pada ruangan SILA PILIH pada model yang terlibat (rujuk bahagian (14)(i)) dan klik butang Simpan (rujuk bahagian (14)(ii)).

Nota : Sila isikan maklumat berkenaan dan tandakan kotak 'SILA PILIH' bagi radas berkenaan. Setelah itu klik butang Simpan.

(14)(i)

Senarai Radas Penyinaran Yang Dimiliki : Untuk Dipindah Milik				
Jenis / Model ▲ ▼	No Siri Panel Kawalan ▲ ▼	No Siri Tiub ▲ ▼	Status Disediakan - Penerima (Penjual-Pindah Milik-Pengguna)	SILA PILIH
NITON XL2-700 SERIES	37776	37776	Kuota Pemilikan Telah Maksimum	Tidak Dibenarkan
RIGAKU RADIOFLEX 200EGM	DR0047-9	DR0047-9		<input type="checkbox"/>
NITON XLT-800 SERIES	NR4513	-	Kuota Pemilikan Telah Maksimum	Tidak Dibenarkan
NITON XLT-700 SERIES	13410	-	Kuota Pemilikan Telah Maksimum	Tidak Dibenarkan
	32374	12-22451	Kuota Pemilikan Telah Maksimum	Tidak Dibenarkan
NITON XLT-800 SERIES	16363	16363	Kuota Pemilikan Telah Maksimum	Tidak Dibenarkan
	96804	96804	Kuota Pemilikan Telah Maksimum	Tidak Dibenarkan
NITON XLT-700 SERIES	6656	-	Kuota Pemilikan Telah Maksimum	Tidak Dibenarkan
	582441	582441	Kuota Pemilikan Telah Maksimum	Tidak Dibenarkan
	543463	96398-10625	Kuota Pemilikan Telah Maksimum	Tidak Dibenarkan
	801767	801767	Kuota Pemilikan Telah Maksimum	Tidak Dibenarkan
NITON XLT-800 SERIES	9712	9712	Kuota Pemilikan Telah Maksimum	Tidak Dibenarkan
NITON XLT-800 SERIES	9674	9674	Kuota Pemilikan Telah Maksimum	Tidak Dibenarkan
NITON XLT-800 SERIES	15302	15302	Kuota Pemilikan Telah Maksimum	Tidak Dibenarkan
NITON XLT-800 SERIES	16922	16922	Kuota Pemilikan Telah Maksimum	Tidak Dibenarkan
NITON XLT-800 SERIES	-	13722	Kuota Pemilikan Telah Maksimum	Tidak Dibenarkan
	582103	582103	Kuota Pemilikan Telah Maksimum	Tidak Dibenarkan

Simpan

(14)(ii)

Senarai Radas Penyinaran Yang Dipilih Untuk Dipindah Milik			
Jenis / Model ▲ ▼	No Siri Panel Kawalan ▲ ▼	No Siri Tiub ▲ ▼	Batal
RIGAKU RADIOFLEX 200EGM	DR0047-9	DR0047-9	<input type="checkbox"/>

Kemaskini

<< Sebelum Seterusnya >>

Rajah 14

9. Maklumat yang dipilih akan dipaparkan dalam "Senarai Radas Penyinaran Yang Dipilih Untuk Dipindah Milik". Setelah selesai, klik butang Seterusnya>>.
10. Muat naik dokumen bukti pindah milik. Setelah selesai, klik butang Kemaskini dan klik butang Seterusnya>> (rujuk Rajah 15).

Nama Syarikat Pengguna : [REDACTED]
 Kaedah : Pindah milik

Carian Radas Penyinaran Yang Dimiliki

Jenis / Model

No Siri Panel Kawalan

No Siri Tiub

Senarai Radas Penyinaran Yang Dimiliki : Untuk Dipindah Milik - Perincian Maklumat

Jenis/Model	No Siri Panel	No Siri Tiub	Bukti Pindah Milik
RIGAKU RADIOFLEX 200EGM	DR0047-9	DR0047-9	<input type="button" value="Browse..."/>

Rajah 15

11. Jika maklumat lengkap, tandakan ruangan Pengesahan dan klik butang Kemaskini (rujuk Rajah 16).

Maklumat Pindah Milik Radas Penyinaran

Nama Syarikat : [REDACTED]
 No Lesen : [REDACTED]
 Kaedah : Pindah milik (Penjual - Pengguna Berlesen AELB)
 Radas Yang Dipindah Milik Untuk Tujuan Pembatalan Lesen YA
 Radas Yang Terlibat Adalah Radas SEM YA
 Nama Syarikat Yang Dipindah Milik : [REDACTED]
 No Lesen : [REDACTED]

Senarai Radas Penyinaran Yang Dipindah Milik

Jenis dan Model	No Siri Panel	No Siri Tiub	Bukti Pindah Milik
NITON XLT-800 SERIES 16922	16922	16922	20200219124102.20190926095842.Letter of Authorization.pdf

Pengesahan Syarikat Pemilik Radas Penyinaran

Sila tandakan ruangan Pengesahan jika maklumat yang diberikan adalah benar.

Pengesahan

Rajah 16

12. Maklumat akan dihantar ke syarikat pengguna untuk tujuan pengesahan penerimaan dalam tempoh 90 hari.



(E). Pindah Milik Syarikat Penjual ke Syarikat Penjual Lain (Tidak Melibatkan SEM - Berlesen Atom Malaysia)

1. Untuk membuat maklumbalas pindah milik baru, klik pada pautan [Baru] seperti di Rajah 3 bahagian (3)(iv).
2. Syarat dan prosedur adalah seperti berikut:
 - Tujuan aktiviti Lesen syarikat pemilik adalah untuk tujuan menjual.
 - Pindah milik ini tidak melibatkan radas SEM
 - Penerima adalah berlesen dengan Atom Malaysia
 - Selepas syarikat penjual yg dipindah milik membuat pengesahan, radas terlibat akan dikemaskini masuk ke pemilikan syarikat yg menerima secara automatik dengan status Distor.
 - Proses pengesahan perlu dibuat dalam tempoh 90 hari selepas syarikat pemilik asal membuat kemaskini maklumat. Jika pengesahan tidak dibuat, maklumat akan direset semula dan status akan kembali kepada Distor semula.
3. Ianya tidak melibatkan sebarang kelulusan dari pihak Atom Malaysia dan urusan hanya melibatkan syarikat pemilik (penjual) dan syarikat penerima (penjual).
4. Maklumat akan dipaparkan seperti Rajah 17 di bawah. Klik butang Seterusnya>>.

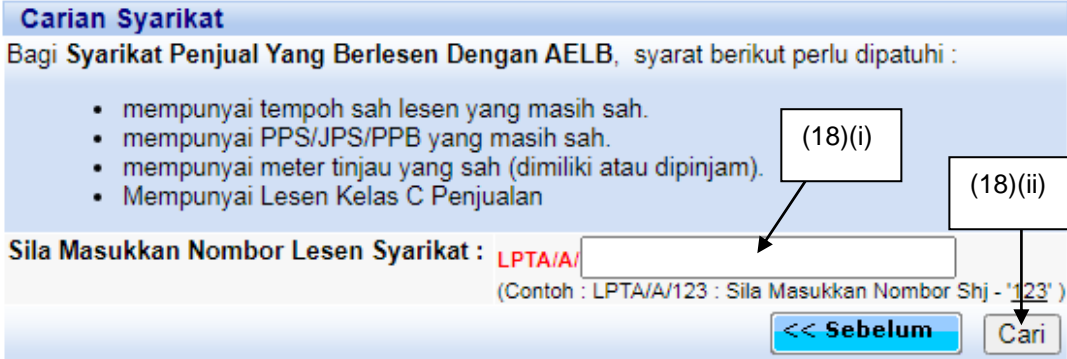
PERMOHONAN PINDAH MILIK RADAS (Tidak Melibatkan SEM)	
MAKLUMAT SYARIKAT	
Nama Syarikat	[REDACTED]
Alamat	NO. 10 & 11, BLOK B, LOT 756, JALAN SUBANG 3 OFF PERSIARAN SUBANG
Maklumat Orang Yang Bertanggungjawab Terhadap Lesen (OBTL)	
Nama	[REDACTED]
No Kad Pengenalan / Passport	[REDACTED]
Jawatan	PENGARAH OBTL
No Telefon	03-56349239

Tandakan kotak jika permohonan ini untuk tujuan **Membatalkan Lesen Atas Permohonan Pemegang Lesen** :

Seterusnya>>

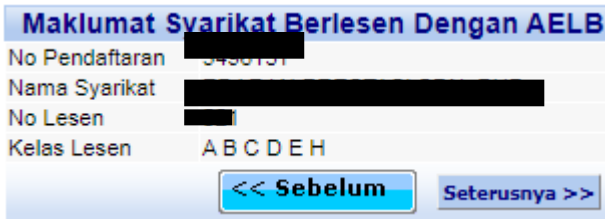
Rajah 17

5. Maklumat akan dipaparkan seperti Rajah 18 di bawah. Isikan no lesen syarikat penjual terlibat (rujuk Rajah (18)(i)) dan klik butang Cari (rujuk bahagian (18)(ii)).



Rajah 18

6. Jika syarat-syarat bagi syarikat penjual dipenuhi, maklumat akan dipaparkan seperti Rajah 19 di bawah



Rajah 19

7. Klik butang Seterusnya>>.

8. Tandakan pada kotak "SILA PILIH" bagi model yang terlibat (rujuk bahagian (20)(i)) dan klik butang Simpan (rujuk bahagian (20)(ii)).

Carian Radas Penyinaran Yang Dimiliki

Jenis / Model

No Siri Panel Kawalan

No Siri Tiub

Nota : Sila isikan maklumat berkenaan dan tandakan kotak 'SILA PILIH' bagi radas berkenaan. Setelah itu klik butang Simpan.

Senarai Radas Penyinaran Yang Dimiliki : Untuk Dipindah Milik				
Jenis / Model ▲ ▼	No Siri Panel Kawalan ▲ ▼	No Siri Tiub ▲ ▼	Status Dilesenkan - Penerima (Penjual-Pindah Milik)	SILA PILIH
HITACHI SEM S-2500 Lab6	12-03	-	Tidak Dilesenkan	Tidak Dibenarkan
HITACHI SEM S-570	21-01	-	Tidak Dilesenkan	Tidak Dibenarkan
HITACHI SEM S-3400N	340749-08	-	Tidak Dilesenkan	Tidak Dibenarkan
OLYMPUS TERRA	174	174		<input type="checkbox"/>

(20)(i)

(20)(ii)

Senarai Radas Penyinaran Yang Dipilih Untuk Dipindah Milik

Jenis / Model ▲ ▼ No Siri Panel Kawalan ▲ ▼ No Siri Tiub ▲ ▼

Tiada Rekod

Sila pilih radas yang ingin dipindah milik

Rajah 20

9. Maklumat model yang dipilih akan disenaraikan dalam "Senarai Radas Penyinaran Yang Dipilih Untuk Dipindah Milik".
10. Setelah selesai, klik butang Seterusnya>>.

Carian Radas Penyinaran Yang Dimiliki

Jenis / Model

No Siri Panel Kawalan

No Siri Tiub

Senarai Radas Penyinaran Yang Dimiliki : Untuk Dipindah Milik - Perincian Maklumat

Jenis/Model ▲ ▼	No Siri Panel ▲ ▼	No Siri Tiub ▲ ▼	Bukti Pindah Milik
OLYMPUS TERRA	174	174	<input type="button" value="Choose File"/> 20160520220...160307.pdf

Sila lengkapkan dokumen bukti pindah milik

Rajah 21

11. Muat naik salinan dokumen bukti pindah milik dan klik butang Kemaskini seperti Rajah 21.
12. Setelah selesai, klik butang Seterusnya>>.
13. Di halaman pengesahan, tandakan pada kotak Pengesahan (rujuk bahagian (22)(i)) dan klik butang Kemaskini (rujuk bahagian (22)(ii)).

Maklumat Pindah Milik Radas Penyinaran

Nama Syarikat	████████████████████
No Lesen	██████████
Kaedah	████████████████████
Radas Yang Dipindah Milik Untuk Tujuan Pembatalan Lesen	<input type="checkbox"/> YA
Radas Yang Terlibat Adalah Radas SEM	<input type="checkbox"/> YA
Nama Syarikat Yang Dipindah Milik	████████████████████
No Lesen	██████████

Senarai Radas Penyinaran Yang Dipindah Milik

Jenis dan Model	No Siri Panel	No Siri Tiub	Bukti Pindah Milik
OLYMPUS TERRA 174	174		20200922171957_20160520220648_Source Returned 20160307.pdf

(22)(i)

Pengesahan Syarikat Pemilik Radas Penyinaran

Sila tandakan ruangan Pengesahan jika maklumat yang diberikan adalah benar.

Pengesahan

(22)(ii)

Rajah 22

14. Maklumat akan dihantar ke syarikat penjual untuk tujuan pengesahan penerimaan dalam tempoh 90 hari.



(F). Pindah Milik Syarikat Penjual ke Syarikat Pengguna (Tidak Melibatkan SEM - Berlesen KKM)

1. Pindah milik ini adalah melibatkan syarikat penjual dan syarikat pengguna (berlesen KKM).
2. Syarat dan prosedur adalah seperti berikut:
 - Aktiviti Lesen syarikat pemilik adalah untuk tujuan menjual.
 - Pindah milik tidak melibatkan radas SEM dan penjualan kepada pihak KKM.
 - Bagi pindah milik/penjualan melibatkan pihak KKM, syarikat penerima adalah syarikat yang berlesen dengan KKM.
 - Pemilik perlu mengemukakan bukti pindah milik.
 - Selepas maklumat dikemaskini, maklumat ini akan disahkan oleh pegawai Atom Malaysia.
 - Jika status pengesahan adalah Sah, rekod pemilikan akan dikeluarkan dari senarai pemilikan.
3. Untuk membuat maklumbalas baru, klik pada pautan [Baru] seperti Rajah 3 bahagian (3)(v) dan paparan akan dipaparkan seperti Rajah 23 di bawah:

PERMOHONAN PINDAH MILIK RADAS MELIBATKAN KKM (Tidak Melibatkan SEM)	
MAKLUMAT SYARIKAT	
Nama Syarikat	[REDACTED]
Alamat	[REDACTED]
Maklumat Orang Yang Bertanggungjawab Terhadap Lesen (OBTL)	
Nama	[REDACTED]
No Kad Pengenalan / Passport	[REDACTED]
Jawatan	PENGARAH OBTL
No Telefon	[REDACTED]
Tandakan kotak jika permohonan ini untuk tujuan Membatalkan Lesen Atas Permohonan Pemegang Lesen : <input type="checkbox"/>	
Seterusnya>>	

Rajah 23

4. Jika pindah milik adalah melibatkan tujuan untuk membatalkan lesen, klik pada kotak berkaitan di atas dan klik butang Seterusnya>>.

5. Maklumat Pemegang Lesen bagi maksud perubatan (KKM) akan dipaparkan seperti Rajah 24 di bawah.

Maklumat Pemegang Lesen Bagi Maksud Perubatan (KKM) Yang Akan Dipindah Milik

* = Wajib Diisi

Jenis Agensi* : Kerajaan Swasta

Nama Agensi KKM* :

No Lesen KKM* :

Dokumen Lesen Yang Dikeluarkan Oleh KKM* :

Lampiran A* :

Rajah 24

6. sikan maklumat dengan lengkap termasuk dokumen yang perlu dimuatnaik. Klik butang Seterusnya>>.
7. Pilih radas yang ingin dipindah milik dengan tandakan pada ruangan SILA PILIH (rujuk bahagian (25)(i)). Klik butang Simpan (rujuk bahagian (25)(ii)).

Nama Syarikat Pengguna (KKM) : hospital selayang (KKM/1123we)
 Kaedah : Pindah milik

Carian Radas Penyinaran Yang Dimiliki

Jenis / Model

No Siri Panel Kawalan

No Siri Tiub

Nota : Sila isikan maklumat berkenaan dan tandakan kotak 'SILA PILIH' bagi radas berkenaan. Setelah itu klik butang Simpan.

Senarai Radas Penyinaran Yang Dimiliki : Untuk Dipindah Milik/Dijual			
Jenis / Model	No Siri Panel Kawalan	No Siri Tiub	SILA PILIH
	32374	12-22451	<input type="checkbox"/> (25)(i)
	96804	96804	<input type="checkbox"/>
	543463	96398-10625	<input type="checkbox"/>
NITON XLI-800 SERIES	-	13722	<input type="checkbox"/>
RIGAKU RADIOFLEX 200EGM	DR0047-9	DR0047-9	Draf Permohonan (ID Mohon = 38) (25)(ii)

Senarai Radas Penyinaran Yang Dipilih Untuk Dipindah Milik/Dijual			
Jenis / Model	No Siri Panel Kawalan	No Siri Tiub	Batal
RIGAKU RADIOFLEX 200EGM	DR0047-9	DR0047-9	<input type="checkbox"/>

Rajah 25



- Setelah selesai, klik butang Seterusnya>>.
- Isikan maklumat Tarikh Pindah Milik dan muat naik Bukti Pindah Milik di ruangan yang disediakan. Klik butang Kemaskini.

Nama Syarikat Pengguna (KKM) : hospital selayang (KKM/1123we)
Kaedah : Pindah milik

Carian Radas Penyinaran Yang Dimiliki

Jenis / Model

No Siri Panel Kawalan

No Siri Tiub

Senarai Radas Penyinaran Yang Dimiliki : Untuk Dipindah Milik - Perincian Maklumat

Jenis/Model ▲ ▼	No Siri Panel ▲ ▼	No Siri Tiub ▲ ▼	Tarikh Pindah Milik ▲ ▼	Bukti Pindah Milik
NITON XLT-800 SERIES	15302	15302	<input type="text"/>	<input type="button" value="Browse..."/>
RIGAKU RADIOFLEX 200EGM DR0047-9	DR0047-9	DR0047-9	<input type="text"/>	<input type="button" value="Browse..."/>

Sila lengkapkan maklumat Bukti Pindah Milik

Rajah 27

- Setelah selesai, klik butang Seterusnya>>.

11. Di bahagian Pengesahan, tandakan ruangan Pengesahan (rujuk bahagian (28)(i)) dan isikan maklumat no Pin Sijil Digital (rujuk bahagian (28)(ii)) dan klik butang Kemaskini (rujuk bahagian (28)(ii)) seperti di bawah:

Maklumat Pindah Milik Radas Penyinaran

Nama Syarikat Pemilik	A [REDACTED]
No Lesen	L [REDACTED]
Kaedah	Pindah milik (Penjual - Pengguna Berlesen KKM)
Radas Yang Dipindah Milik Untuk Tujuan Pembatalan Lesen	<input type="checkbox"/> YA
Jenis Agensi KKM	<input checked="" type="radio"/> Kerajaan <input type="radio"/> Swasta
Nama Agensi KKM Yang Dipindah Milik	hospital selayang
No Lesen KKM	KKM/1123we
Dokumen Lesen Yang Dikeluarkan Oleh KKM	[Muat Turun]
Lampiran A	[Muat Turun]

Senarai Radas Penyinaran Yang Dipindah Milik

Jenis dan Model	No Siri Panel	No Siri Tiub	Tarikh Pindah Milik	Bukti Pindah Milik
RIGAKU RADIOFLEX 200EGM DR0047-9	DR0047-9	18/02/2020	20200221135933.20190926095842.Letter of Authorization.pdf	
NITON XLI-800 SERIES	15302	18/02/2020	20200221135933.20160919092642.Fintex - dismantling letter.pdf	

Pengesahan Syarikat Pemilik Radas Penyinaran

Sila tandakan ruangan Pengesahan jika maklumat yang diberikan adalah benar :

****PIN SIJIL DIGITAL :**

Rajah 28

12. Maklumat akan dihantar ke pegawai AELB untuk pengesahan.



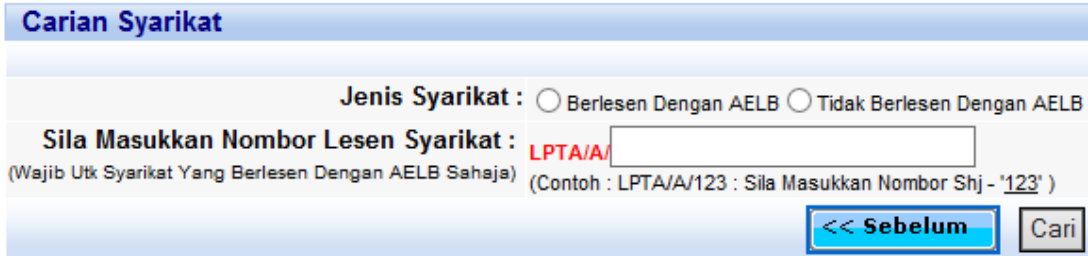
(G). Pindah Milik Syarikat Penjual ke Syarikat Pengguna (Melibatkan SEM - Berlesen Dengan Atom Malaysia/ Tidak Berlesen Dengan Atom Malaysia)

1. Pindah milik ini melibatkan syarikat penjual dan syarikat pengguna yang berlesen dan tidak berlesen dengan Atom Malaysia.
2. Syarat dan prosedur adalah seperti berikut:
 - Aktiviti Lesen syarikat pemilik adalah untuk tujuan menjual.
 - Pindah milik melibatkan radas SEM.
 - Bagi pindah milik/penjualan melibatkan radas SEM, syarikat penerima adalah melibatkan syarikat yang berlesen dengan Atom Malaysia dan tidak berlesen dengan Atom Malaysia.
 - Pemilik perlu mengemukakan bukti pindah milik.
 - Selepas maklumat dikemaskini, maklumat ini akan disahkan oleh pegawai Atom Malaysia.
 - Jika status pengesahan adalah Sah, rekod pemilikan akan dikeluarkan dari senarai pemilikan.
3. Untuk membuat maklumbalas pindah milik baru, klik pada pautan [Baru] seperti dalam Rajah 3 bahagian (3)(vi). Paparan seperti Rajah 29 berikut akan dipaparkan:

PERMOHONAN PINDAH MILIK RADAS (Melibatkan SEM)	
MAKLUMAT SYARIKAT	
Nama Syarikat	ALTES INDUSTRIAL & ENGINEERING SUPPLY SDN. BHD.
Alamat	NO. 10 & 11, BLOK B, LOT 756, JALAN SUBANG 3 OFF PERSIARAN SUBANG
Maklumat Orang Yang Bertanggungjawab Terhadap Lesen (OBTL)	
Nama	[REDACTED]
No Kad Pengenalan / Passport	640114-10-7203
Jawatan	PENGARAH OBTL
No Telefon	03-56349239
Tandakan kotak jika permohonan ini untuk tujuan Membatalkan Lesen Atas Permohonan Pemegang Lesen : <input type="checkbox"/>	
Seterusnya>>	

Rajah 29

4. Jika pindah milik adalah bertujuan untuk membatalkan lesen, klik pada ruangan yang berkaitan seperti di atas dan klik butang Seterusnya>>.
5. Paparan seperti Rajah 30 berikut akan dipaparkan. Isikan maklumat yang dikehendaki sama penerima adalah berlesen atau tidak berlesen dengan AELB di bahagian Jenis Syarikat.



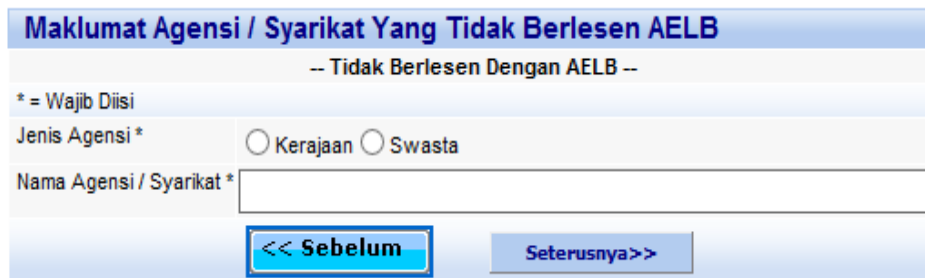
Rajah 30

- a) Jika berlesen dengan AELB, isikan no lesen syarikat penerima dan klik butang Cari. Di dalam Rajah 31 di bawah adalah contoh paparan jika rekod wujud. Klik butang Seterusnya>>.



Rajah 31

- b) Jika tidak berlesen dengan AELB, klik terus butang Cari dan paparan seperti Rajah 32 berikut akan dipaparkan. Isikan maklumat Jenis Agensi dan Nama Agensi. Klik butang Seterusnya>>.



Rajah 32

6. Maklumat model dari pemilikan akan dipaparkan seperti Rajah 33 di bawah.

Nama Syarikat Pengguna : klinik anda sdn bhd (SWASTA)
Kaedah : Pindah milik

Carian Radas Penyinaran (SEM) Yang Dimiliki

Jenis / Model		▼
No Siri Panel Kawalan		
No Siri Tiub		

Nota : Sila isikan maklumat berkenaan dan tandakan kotak 'SILA PILIH' bagi radas berkenaan. Setelah itu klik butang Simpan.

Senarai Radas Penyinaran (SEM) Yang Dimiliki : Untuk Dipindah Milik

Jenis / Model ▲ ▼	No Siri Panel Kawalan ▲ ▼	No Siri Tiub ▲ ▼	SILA PILIH
HITACHI SEM S-2500 Lab6	12-03	-	<input type="checkbox"/>
HITACHI SEM S-3400N	340749-08	-	<input type="checkbox"/>

Tandakan di ruangan ini

Senarai Radas Penyinaran (SEM) Yang Dipilih Untuk Dipindah Milik

Jenis / Model ▲ ▼	No Siri Panel Kawalan ▲ ▼	No Siri Tiub ▲ ▼	Batal
Tiada Rekod			

Sila pilih radas yang ingin dipindah milik

Rajah 33

7. Pilih model yang terlibat dengan tandakan di ruangan SILA PILIH. Klik butang Simpan. Maklumat yang telah dipilih akan disenaraikan di bahagian bawahnya iaitu "Senarai Radas Penyinaran (SEM) Yang Dipilih Untuk Dipindah Milik".
8. Setelah selesai, klik butang Seterusnya>>.

9. Halaman seperti Rajah 34 di bawah dipaparkan.

Nama Syarikat Pengguna : klinik anda sdn bhd (SWASTA)
Kaedah : Pindah milik

Carian Radas Penyinaran Yang Dimiliki

Jenis / Model

No Siri Panel Kawalan

No Siri Tiub

Senarai Radas Penyinaran (SEM) Yang Dimiliki : Untuk Dipindah Milik - Perincian Maklumat

Jenis/Model ▲ ▼	No Siri Panel ▲ ▼	No Siri Tiub ▲ ▼	Tarikh Pindah Milik ▲ ▼	Bukti Pindah Milik
HITACHI SEM S-3400N	340749-08	-	<input type="text" value=""/>	<input type="button" value="Browse..."/>

Sila lengkapkan maklumat Bukti Pindah Milik

Rajah 34

10. Isikan maklumat Tarikh Pindah Milik dan muat naik dokumen Bukti Pindah Milik. Setelah selesai, klik butang Kemaskini.
11. Kemudian, klik butang Seterusnya>>.
12. Tandakan maklumat Pengesahan dan isikan maklumat Pin Sijil Digital seperti dalam Rajah 35. Klik butang Kemaskini.

Pengesahan Syarikat Pemilik Radas Penyinaran

Sila tandakan ruangan Pengesahan jika maklumat yang diberikan adalah benar :

****PIN SJIL DIGITAL :**

Rajah 35

13. Maklumat akan dihantar ke pegawai AELB untuk pengesahan.



(H). Pindah Milik Syarikat Pengguna ke Syarikat Pengguna (Berlesen KKM)

1. Pindah milik ini adalah melibatkan syarikat pengguna dan syarikat pengguna (berlesen KKM).
2. Syarat dan prosedur adalah seperti berikut:
 - Aktiviti Lesen syarikat pemilik adalah untuk tujuan mengguna.
 - Syarikat penerima adalah syarikat yang berlesen dengan KKM.
 - Sebelum membuat maklumbalas, syarikat pemilik telah mendapat kelulusan Lesen Pindah Milik bagi radas yang terlibat. Syarat kelulusan adalah masih dalam tempoh setahun dari tarikh diluluskan.
 - Pemilik perlu mengemukakan bukti pindah milik.
 - Selepas maklumat dikemaskini, maklumat ini akan disahkan oleh pegawai Atom Malaysia.
 - Jika status pengesahan adalah Sah, rekod pemilikan akan dikeluarkan dari senarai pemilikan.
3. Untuk membuat maklumbalas baru, klik pada pautan [Baru] seperti Rajah 3 bahagian (3)(xi) dan paparan akan dipaparkan seperti Rajah 36 di bawah:

<< Sebelum

PERMOHONAN PINDAH MILIK RADAS
(Pengguna Berlesen Atom Malaysia - Pengguna Berlesen KKM)

MAKI HEMAT SYARIKAT

Nama Syarikat
Alamat
Maklumat Organ Yang Bertanggungjawab Terhadap Lesen (OBTL)
Nama
No Kad Pengenalan / Passport
Jawatan
No Telefon

36(a)

• Senarai ID Permohonan yang dipaparkan hanya melibatkan kelulusan yang masih dalam tempoh tidak melebihi setahun dari Tarikh Diluluskan oleh Jabatan Tenaga Atom.

Carian Kelulusan Lesen Pindah Milik
Sila Pilih ID Permohonan Lesen Pindah Milik Yang Berkaitan * : -- SILA PILIH --
CARI

36(b)

Rajah 36

4. Pilih ID Permohonan Lesen Pindah Milik dari senarai di bahagian 36(a).
5. Klik butang CARI (rujuk bahagian 36(b)).
6. Maklumat akan dipaparkan seperti Rajah 37 di bawah :

Maklumat Kelulusan Lesen Pindah Milik Yang Berkaitan	
MAKLUMAT PERMOHONAN LESEN	
ID Permohonan Lesen :	1751
Nama Syarikat :	PETROTECHNICAL INSPECTION (M) SDN. BHD.
No Lesen :	LPTA/A/932
Tarikh Permohonan :	09/01/2023
Tarikh Kelulusan :	09/01/2023
MAKLUMAT PENERIMA YANG DIPINDAH MILIK	
Nama Penerima :	HOSPITAL SERDANG
No Lesen Penerima :	KKM/R/1113
Sijil Lesen KKM :	20230109164109.20200729094943.112660.pdf [Muat Turun]
Lampiran A KKM :	20230109164109.20200728153757.2020 NRD Acceptance Letter.pdf [Muat Turun]
<div style="border: 1px solid blue; padding: 2px; display: inline-block; color: blue; font-weight: bold;">Seterusnya >></div>	

Rajah 37

7. Klik butang Seterusnya>>.
8. Paparan seperti Rajah 38 akan dipaparkan :

ID Permohonan Lesen Pindah Milik Yang Berkaitan :	1751
Nama Penerima Yang Dipindah Milik :	HOSPITAL SERDANG
Jenis Agensi :	Kerajaan
No Lesen Agensi KKM :	KKM/R/1113
Salinan Sijil Lesen Yang Dikeluarkan Oleh KKM :	20230109164109.20200729094943.112660.pdf [Muat Turun]
Lampiran A :	20230109164109.20200728153757.2020 NRD Acceptance Letter.pdf [Muat Turun]
[Tandakan kotak jika permohonan ini untuk tujuan Membatalkan Lesen Atas Permohonan Pemegang Lesen :	<input type="checkbox"/> 38(a)
<div style="display: flex; justify-content: center; gap: 10px;"> <div style="border: 1px solid blue; padding: 2px; display: inline-block; color: blue; font-weight: bold;"><< Sebelum</div> <div style="border: 1px solid gray; padding: 2px; display: inline-block; color: gray;">Seterusnya >></div> </div>	

Rajah 38

9. Jika pindah milik adalah melibatkan tujuan untuk membatalkan lesen, klik pada kotak berkaitan di atas (rujuk bahagian 38(a)) dan klik butang Seterusnya>>.



- Pilih radas yang ingin dipindah milik dengan tandakan pada ruangan SILA PILIH (rujuk bahagian (39)(a)). Klik butang Simpan (rujuk bahagian (39)(b)).

Carian Radas Penyinaran Yang Dimiliki

Jenis / Model

No Siri Panel Kawalan

No Siri Tiub

Senarai Radas Penyinaran Yang Dimiliki : Untuk Dipindah Milik

Jenis/Model	No Siri Panel	No Siri Tiub	SILA PILIH
OXFORD LAB X-3000	LZ3210NS/NLZ2627	TF1001SN16279	<input type="checkbox"/>
OXFORD LAB X-3500	41087	49443	<input type="checkbox"/>
OXFORD LAB X-3500SCI	48664	TF1001S/N:58857	<input type="checkbox"/>

39(a)

39(b)

Senarai Radas Penyinaran Yang Dipilih Untuk Dipindah Milik

Jenis / Model	No Siri Panel Kawalan	No Siri Tiub	Batal
Tiada Rekod			

Sila pilih radas yang ingin dipindah milik

Rajah 39

- Maklumat radas yang telah dipilih akan disenaraikan di bahagian "Senarai Radas Penyinaran yang Dipilih Untuk Dipindah Milik".
- Setelah selesai, klik butang Seterusnya>>.

13. Paparan berikut akan dipaparkan seperti Rajah 40 di bawah:

Carian Radas Penyinaran

Jenis / Model

No Siri Panel Kawalan

No Siri Tiub

Senarai Radas Penyinaran Yang Dimiliki : Untuk Dipindah Milik - Perincian Maklumat

Jenis/Model	No Siri Panel	No Siri Tiub	Tarikh Pindah Milik	Bukti Pindah Milik
OXFORD LAB X-3000 LZ3210NS/NLZ2627	TF1001SN16279		<input style="border: none; border-bottom: 1px solid #ccc;" type="text"/>	<input type="button" value="Choose File"/> No file chosen
OXFORD LAB X-3500 41087	49443		<input style="border: none; border-bottom: 1px solid #ccc;" type="text"/>	<input type="button" value="Choose File"/> No file chosen

<< Sebelum

Lengkapkan perincian maklumat radas yang dipilih untuk dipindah milik

Rajah 40

14. Isikan maklumat Tarikh Pindah Milik dan muat naik Bukti Pindah Milik di ruangan yang disediakan. Klik butang Kemaskini.
15. Setelah selesai, klik butang Seterusnya>>.
16. Di bahagian Pengesahan, tandakan ruangan Pengesahan (rujuk bahagian (41)(a)) dan isikan maklumat no Pin Sijil Digital (rujuk bahagian (41)(b)) dan klik butang Kemaskini (rujuk bahagian (41)(c)) seperti di bawah:

Pengesahan Syarikat Pemilik Radas Penyinaran

Sila tandakan ruangan Pengesahan jika maklumat yang diberikan adalah benar :

****PIN SIJIL DIGITAL :**

41(a)

41(b)

41(c)

Rajah 41

17. Jika ruangan Pengesahan ditandakan, maklumat akan dihantar ke pegawai Atom Malaysia untuk pengesahan.
18. Jika tidak ditandakan, maklumat akan kekal dalam Draf maklumbalas.

(I). Draf Maklumbalas Pindah Milik

1. Jika ruangan Pengesahan tidak ditandakan, rekod ini akan masuk ke senarai Draf seperti di bahagian Draf Permohonan. Contoh paparan draf adalah seperti Rajah 42 di bawah.

Carian Maklumat

Nama Syarikat Penjual/Pengguna
No Lesen

Senarai Maklumat Pindah Milik Radas Penyinaran (Kaedah Pulang Ke Penjual/Pindah Milik Ke Pengguna Lain - Draf Maklumat)

ID	Maklumat Syarikat Penerima	Kaedah	Maklumat Radas Penyinaran Terlibat			Maklumat Tambahan	
	Berlesen AELB	Tidak Berlesen AELB / Berlesen KKM					
40	[REDACTED]		Pulang ke penjual	Model Radas NITON XL2-700 SERIES	No Siri Panel 37776	No Siri Tiub 37776	Pengguna-Penjual
34	[REDACTED]		Pindah milik	Model Radas	No Siri Panel	No Siri Tiub	Penjual-Pengguna (Berlesen AELB)
35	FOCUS INSPECTION SDN BHD (662)		Pindah milik	Model Radas	No Siri Panel	No Siri Tiub	Penjual-Pengguna (Berlesen AELB)

Kemaskini Draf

Pembatalan Draf

Rajah 42

2. Untuk kemaskini draf sedia ada, klik pada ikon imej di ruangan Kemaskini Draf.
3. Untuk membatalkan draf, klik pada ikon imej di ruangan Pembatalan Draf. Tandakan ruangan Pengesahan dan klik butang Kemaskini (rujuk Rajah 43). Rekod ini akan dikeluarkan dari senarai draf maklumbalas.

Pengesahan Pembatalan Pindah Milik Radas Penyinaran Oleh Syarikat Pemilik

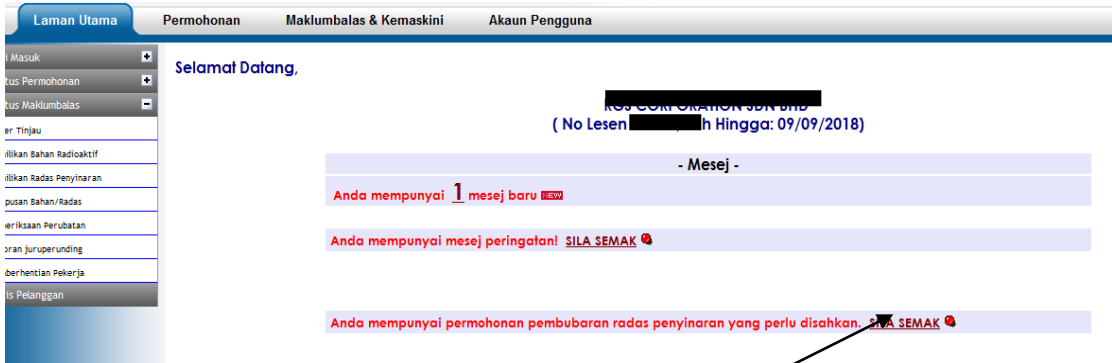
Sila tandakan ruangan Pengesahan jika maklumat yang diberikan adalah benar.

Pengesahan

Rajah 43

(J). Pengesahan Penerimaan Pindah Milik

- Setelah syarikat pemilik (penjual/pengguna) membuat pengesahan, syarikat penerima (pengguna berlesen Atom Malaysia/penjual berlesen Atom Malaysia) yang dipindah milik akan menerima email peringatan dan juga paparan peringatan seperti Rajah 44 di bawah di dalam sistem eSPP.



Klik pada pautan SILA SEMAK untuk tugas pengesahan

Rajah 44

- Klik pada ikon imej untuk **RADAS PENYINARAN** (rujuk bahagian (45)(i)).



Rajah 45

- Klik pada ikon imej seperti dalam Rajah 3 bahagian (3) (viii) – Pengesahan Penerimaan untuk tugas pengesahan.



4. Paparan senarai tugas akan dipaparkan seperti Rajah 46 di bawah:

<< Sebelum

- Pengesahan perlu dibuat dalam **tempoh 90 Hari bekerja** dari tempoh syarikat pemilik (pengguna/penjual) membuat pengemaskinian.
- Jika pengesahan tidak dibuat oleh syarikat penerima (syarikat penjual/pengguna), rekod ini akan terbatal dan dikeluarkan dari senarai tugas pengesahan secara automatik dan pihak pemilik perlu mengemaskini semula maklumat berkaitan.

Carian Maklumat

Nama Syarikat Pemilik Asal

No Lesen

Cari

Senarai Maklumat Pembubaran Radas Penyinaran (Kaedah Pulang Ke Penjual/Pindah Milik Ke Pengguna Lain - Pengesahan Penerimaan)

ID	Tarikh Dikemaskini (Pemilik)	Syarikat Pemilik	No Lesen	Syarikat Penerima	Kaedah	Maklumat Radas Penyinaran Terlibat			Tarikh Akhir Pengesahan	Baki (Hari)
17	18/05/2017	[REDACTED]	[REDACTED]	[REDACTED]	Pindah milik	Model Radas	No Siri Panel	No Siri Tiub	21/09/2017	90 hari - (Baki)
						NITON XLT-800 SERIES	NR4208	-		

Klik di sini

Rajah 46

5. Isikan maklumat berikut (rujuk Rajah 47):
- Status Penerimaan (Diterima / Ditolak);
 - Catatan – untuk paparan pemilik (jika berkaitan);
 - Pengesahan penerimaan

Maklumat Pembubaran Radas Penyinaran

Nama Syarikat (Pemilik) T [REDACTED] D.

No Lesen LPTA/A/500

Kaedah Pelupusan Pulang ke penjual

Nama Syarikat Yang Dipulangkan/Dipindah Milik RGS CORPORATION SDN BHD

No Lesen LPTA/A/ 1510

Pindah Milik Untuk Tujuan Pembatalan Lesen Ya

- Sila pastikan maklumat telah diisi dengan lengkap.
- ** Jika pengesahan penerimaan telah dibuat, maklumat tidak boleh dikemaskini semula.
- Jika Status Penerimaan = Diterima, maklumat bahan ini akan auto dikeluarkan dari pemilikan syarikat asal dan status dikemaskini kepada 'Dilupus'. Maklumat ini akan dimasukkan ke dalam pemilikan syarikat penerima dengan status 'Distor' (bagi syarikat penjual) dan 'Diguna' (bagi syarikat pengguna)
- Jika Status Penerimaan = Ditolak, maklumat bahan ini akan dikembalikan kepada pemilikan syarikat asal dengan status 'Diguna'.

Senarai Radas Penyinaran Yang Ingin Dibubarkan - Perlu Pengesahan

Radas	No Siri Panel	No Siri Tiub	Status Penerimaan	Catatan - Untuk Paparan Pemilik (Jika Berkaitan)	Pengesahan Penerimaan
RIGAKU RX 1000 WW23W014	9D8426C		<input type="radio"/> Diterima <input checked="" type="radio"/> Ditolak	testing	<input checked="" type="checkbox"/>

Kemaskini

Rajah 47

6. Setelah selesai, klik butang Kemaskini.



(K). Status Maklumbalas Pindah Milik

1. Bahagian ini memaparkan semua status maklumbalas pindah milik yang telah dihantar.
2. Ianya boleh dicapai seperti di Rajah 3 bahagian (3)(ix). Klik pada pautan [Senarai Status]. Contoh paparan adalah seperti Rajah 48 di bawah.

<< Sebelum

Tidak Melibatkan KKM

Melibatkan KKM

Carian Maklumat

Nama Syarikat (Pemilik) No Lesen :

Nama Syarikat (Penerima) No Lesen :

Cari

Status Pindah Milik Radas Penyinaran

Slip (Jika Berkaitan)	Tarikh Kemaskini (Syarikat Pemilik)	Nama Syarikat (Pemilik)	Nama Syarikat (Penerima)	Kaedah	Pihak Terlibat	Maklumat Radas Penyinaran Terlibat								
						Model Radas	No Siri Panel	No Siri Tiub	Keputusan			Dateline Pengesahan		
									Status Proses	Status Penerimaan	Tarikh Selesai	Catatan	Tarikh Akhir	Baki (Hari)
	17/07/2017	QUASI-S SDN. BHD. (1025)	AGENSI NUKLEAR MALAYSIA (LPTA/A/724) (724)	Pindah milik	Penjual-Pengguna(Berlesen/Tidak Berlesen AELB)	HITACHI SEM S-3400N	340749-08	-	Selesai	Sah	15/07/2017			
	22/09/2020	QUASI-S SDN. BHD. (1025)	CREST SYSTEMS (M) SDN. BHD. (753)	Pindah milik	Penjual-Penjual(AELB)	OLYMPUS TERRA	174	174	Dalam Proses (Pengesahan Syarikat Penerima)				26/01/2021	90 hari - (Baki)

Rajah 48

3. Untuk melihat slip pindah milik, klik pada bahagian (48)(i).



(1). Senarai Radas Penyinaran Yang Dipindah Milik

1. Bahagian ini disediakan untuk memaparkan semua radas penyinaran yang Berjaya dipindah milik.
2. senarai ini boleh dilihat dengan klik pada pautan [Senarai Pindah Milik] seperti dalam Rajah 3 bahagian (3)(x).